

O REGISTRO NA CVM NÃO IMPLICA QUALQUER APRECIÇÃO SOBRE A COMPANHIA, SENDO OS SEUS ADMINISTRADORES RESPONSÁVEIS PELA VERACIDADE DAS INFORMAÇÕES PRESTADAS.

01.01 - IDENTIFICAÇÃO

1 - CÓDIGO CVM 01762-0	2 - DENOMINAÇÃO SOCIAL TELE SUDESTE CELULAR PARTICIPAÇÕES S.A.	3 - CNPJ 02.558.129/0001-45
4 - NIRE 33300268197		

01.02 - SEDE

1 - ENDEREÇO COMPLETO Praia de Botafogo, 501 - 7º andar		2 - BAIRRO OU DISTRITO Botafogo		
3 - CEP 22250-040	4 - MUNICÍPIO Rio de Janeiro			5 - UF RJ
6 - DDD 21	7 - TELEFONE 2586-6622	8 - TELEFONE 2586-6594	9 - TELEFONE -	10 - TELEX
11 - DDD 21	12 - FAX 2586-6635	13 - FAX 2586-6517	14 - FAX -	
15 - E-MAIL				

01.03 - DIRETOR DE RELAÇÕES COM INVESTIDORES (Endereço para Correspondência com a Companhia)

1 - NOME Paulo Cesar Pereira Teixeira				
2 - ENDEREÇO COMPLETO Praia de Botafogo, 501 7º andar			3 - BAIRRO OU DISTRITO Botafogo	
4 - CEP 22250-040	5 - MUNICÍPIO Rio de Janeiro			6 - UF RJ
7 - DDD 21	8 - TELEFONE 2586-2578	9 - TELEFONE -	10 - TELEFONE -	11 - TELEX
12 - DDD 21	13 - FAX 2586-2580	14 - FAX -	15 - FAX -	
16 - E-MAIL pauloc.teixeira@vivo.com.br				

01.04 - REFERÊNCIA / AUDITOR

EXERCÍCIO SOCIAL EM CURSO		TRIMESTRE ATUAL			TRIMESTRE ANTERIOR		
1 - INÍCIO	2 - TÉRMINO	3 - NÚMERO	4 - INÍCIO	5 - TÉRMINO	6 - NÚMERO	7 - INÍCIO	8 - TÉRMINO
01/01/2004	31/12/2004	3	01/07/2004	30/09/2004	2	01/04/2004	30/06/2004
9 - NOME/RAZÃO SOCIAL DO AUDITOR Deloitte Touche Tohmatsu					10 - CÓDIGO CVM 00385-9		
11 - NOME DO RESPONSÁVEL TÉCNICO José Domingos do Prado					12 - CPF DO RESP. TÉCNICO 022.486.308-83		

01.01 - IDENTIFICAÇÃO

1 - CÓDIGO CVM 01762-0	2 - DENOMINAÇÃO SOCIAL TELE SUDESTE CELULAR PARTICIPAÇÕES S.A.	3 - CNPJ 02.558.129/0001-45
---------------------------	---	--------------------------------

01.05 - COMPOSIÇÃO DO CAPITAL SOCIAL

Número de Ações (Mil)	1 - TRIMESTRE ATUAL 30/09/2004	2 - TRIMESTRE ANTERIOR 30/06/2004	3 - IGUAL TRIMESTRE EX. ANTERIOR 30/09/2003
Do Capital Integralizado			
1 - Ordinárias	189.434.958	189.434.958	173.023.182
2 - Preferenciais	259.575.036	259.575.036	259.575.036
3 - Total	449.009.994	449.009.994	432.598.218
Em Tesouraria			
4 - Ordinárias	0	0	0
5 - Preferenciais	0	0	0
6 - Total	0	0	0

01.06 - CARACTERÍSTICAS DA EMPRESA

1 - TIPO DE EMPRESA Empresa Comercial, Industrial e Outras
2 - TIPO DE SITUAÇÃO Operacional
3 - NATUREZA DO CONTROLE ACIONÁRIO Nacional Holding
4 - CÓDIGO ATIVIDADE
5 - ATIVIDADE PRINCIPAL Telefonia Móvel Celular
6 - TIPO DE CONSOLIDADO Total
7 - TIPO DO RELATÓRIO DOS AUDITORES Sem Ressalva

01.07 - SOCIEDADES NÃO INCLUÍDAS NAS DEMONSTRAÇÕES FINANCEIRAS CONSOLIDADAS

1 - ITEM	2 - CNPJ	3 - DENOMINAÇÃO SOCIAL
----------	----------	------------------------

01.08 - PROVENTOS EM DINHEIRO DELIBERADOS E/OU PAGOS DURANTE E APÓS O TRIMESTRE

1 - ITEM	2 - EVENTO	3 - APROVAÇÃO	4 - PROVENTO	5 - INÍCIO PGTO.	6 - TIPO AÇÃO	7 - VALOR DO PROVENTO P/ AÇÃO
----------	------------	---------------	--------------	------------------	---------------	-------------------------------

01.01 - IDENTIFICAÇÃO

1 - CÓDIGO CVM 01762-0	2 - DENOMINAÇÃO SOCIAL TELE SUDESTE CELULAR PARTICIPAÇÕES S.A.	3 - CNPJ 02.558.129/0001-45
---------------------------	---	--------------------------------

01.09 - CAPITAL SOCIAL SUBSCRITO E ALTERAÇÕES NO EXERCÍCIO SOCIAL EM CURSO

1- ITEM	2 - DATA DA ALTERAÇÃO	3 - VALOR DO CAPITAL SOCIAL (Reais Mil)	4 - VALOR DA ALTERAÇÃO (Reais Mil)	5 - ORIGEM DA ALTERAÇÃO	7 - QUANTIDADE DE AÇÕES EMITIDAS (Mil)	8 - PREÇO DA AÇÃO NA EMISSÃO (Reais)
01	23/03/2004	778.838	26.132	Reserva de Lucro	0	0,0000000000
02	30/03/2004	804.970	86.490	Reserva de Capital	16.411.776	0,0019853891

01.10 - DIRETOR DE RELAÇÕES COM INVESTIDORES

1 - DATA 28/10/2004	2 - ASSINATURA
------------------------	----------------

01.01 - IDENTIFICAÇÃO

1 - CÓDIGO CVM 01762-0	2 - DENOMINAÇÃO SOCIAL TELE SUDESTE CELULAR PARTICIPAÇÕES S.A.	3 - CNPJ 02.558.129/0001-45
---------------------------	---	--------------------------------

02.01 - BALANÇO PATRIMONIAL ATIVO (Reais Mil)

1 - CÓDIGO	2 - DESCRIÇÃO	3 - 30/09/2004	4 - 30/06/2004
1	Ativo Total	2.051.987	2.028.910
1.01	Ativo Circulante	63.059	63.004
1.01.01	Disponibilidades	8.103	8.460
1.01.02	Créditos	1.841	1.691
1.01.02.01	Tributos Diferidos e a Recuperar	1.841	1.691
1.01.03	Estoques	0	0
1.01.04	Outros	53.115	52.853
1.01.04.01	Dividendos e Juros s/ Capital Próprio	52.250	51.954
1.01.04.02	Outros Ativos	865	899
1.02	Ativo Realizável a Longo Prazo	49.990	48.296
1.02.01	Créditos Diversos	49.990	48.296
1.02.01.01	Tributos Diferidos e a Recuperar	49.460	47.766
1.02.01.02	Incentivos Fiscais	530	530
1.02.02	Créditos com Pessoas Ligadas	0	0
1.02.02.01	Com Coligadas	0	0
1.02.02.02	Com Controladas	0	0
1.02.02.03	Com Outras Pessoas Ligadas	0	0
1.02.03	Outros	0	0
1.03	Ativo Permanente	1.938.938	1.917.610
1.03.01	Investimentos	1.938.400	1.916.964
1.03.01.01	Participações em Coligadas	0	0
1.03.01.02	Participações em Controladas	1.938.400	1.916.964
1.03.01.02.01	Telerj Celular S.A.	1.633.498	1.629.916
1.03.01.02.02	Telest Celular S.A.	304.902	287.048
1.03.01.03	Outros Investimentos	0	0
1.03.02	Imobilizado	538	646
1.03.03	Diferido	0	0

01.01 - IDENTIFICAÇÃO

1 - CÓDIGO CVM 01762-0	2 - DENOMINAÇÃO SOCIAL TELE SUDESTE CELULAR PARTICIPAÇÕES S.A.	3 - CNPJ 02.558.129/0001-45
---------------------------	---	--------------------------------

02.02 - BALANÇO PATRIMONIAL PASSIVO (Reais Mil)

1 - CÓDIGO	2 - DESCRIÇÃO	3 - 30/09/2004	4 - 30/06/2004
2	Passivo Total	2.051.987	2.028.910
2.01	Passivo Circulante	63.902	62.046
2.01.01	Empréstimos e Financiamentos	0	0
2.01.02	Debêntures	0	0
2.01.03	Fornecedores	4.934	4.560
2.01.04	Impostos, Taxas e Contribuições	631	68
2.01.05	Dividendos a Pagar	48.467	48.592
2.01.06	Provisões	0	0
2.01.07	Dívidas com Pessoas Ligadas	0	0
2.01.08	Outros	9.870	8.826
2.01.08.01	Pessoal, Encargos e Benefícios Sociais	434	289
2.01.08.02	Outras Passivos	9.436	8.537
2.02	Passivo Exigível a Longo Prazo	131	131
2.02.01	Empréstimos e Financiamentos	0	0
2.02.02	Debêntures	0	0
2.02.03	Provisões	0	0
2.02.04	Dívidas com Pessoas Ligadas	0	0
2.02.05	Outros	131	131
2.02.05.01	Recursos Capitalizáveis	131	131
2.03	Resultados de Exercícios Futuros	0	0
2.05	Patrimônio Líquido	1.987.954	1.966.733
2.05.01	Capital Social Realizado	891.460	891.460
2.05.01.01	Capital Subscrito	891.460	891.460
2.05.01.02	Ações em tesouraria	0	0
2.05.02	Reservas de Capital	206.934	206.934
2.05.03	Reservas de Reavaliação	0	0
2.05.03.01	Ativos Próprios	0	0
2.05.03.02	Controladas/Coligadas	0	0
2.05.04	Reservas de Lucro	167.837	167.837
2.05.04.01	Legal	50.266	50.266
2.05.04.02	Estatutária	0	0
2.05.04.03	Para Contingências	0	0
2.05.04.04	De Lucros a Realizar	0	0
2.05.04.05	Retenção de Lucros	0	0
2.05.04.06	Especial p/ Dividendos Não Distribuídos	0	0
2.05.04.07	Outras Reservas de Lucro	117.571	117.571
2.05.05	Lucros/Prejuízos Acumulados	721.723	700.502

01.01 - IDENTIFICAÇÃO

1 - CÓDIGO CVM 01762-0	2 - DENOMINAÇÃO SOCIAL TELE SUDESTE CELULAR PARTICIPAÇÕES S.A.	3 - CNPJ 02.558.129/0001-45
---------------------------	---	--------------------------------

03.01 - DEMONSTRAÇÃO DO RESULTADO (Reais Mil)

1 - CÓDIGO	2 - DESCRIÇÃO	3 - 01/07/2004 a 30/09/2004	4 - 01/01/2004 a 30/09/2004	5 - 01/07/2003 a 30/09/2003	6 - 01/01/2003 a 30/09/2003
3.01	Receita Bruta de Vendas e/ou Serviços	0	0	0	0
3.02	Deduções da Receita Bruta	0	0	0	0
3.03	Receita Líquida de Vendas e/ou Serviços	0	0	0	0
3.04	Custo de Bens e/ou Serviços Vendidos	0	0	0	0
3.05	Resultado Bruto	0	0	0	0
3.06	Despesas/Receitas Operacionais	21.230	85.995	46.757	101.128
3.06.01	Com Vendas	0	0	0	0
3.06.02	Gerais e Administrativas	(1.889)	(4.041)	(2.150)	(8.097)
3.06.03	Financeiras	1.684	5.173	2.847	8.668
3.06.03.01	Receitas Financeiras	1.695	5.216	2.856	8.729
3.06.03.02	Despesas Financeiras	(11)	(43)	(9)	(61)
3.06.04	Outras Receitas Operacionais	0	0	0	0
3.06.05	Outras Despesas Operacionais	0	(31)	(695)	(710)
3.06.06	Resultado da Equivalência Patrimonial	21.435	84.894	46.755	101.267
3.07	Resultado Operacional	21.230	85.995	46.757	101.128
3.08	Resultado Não Operacional	0	0	(3.059)	(3.059)
3.08.01	Receitas	0	0	0	0
3.08.02	Despesas	0	0	(3.059)	(3.059)
3.09	Resultado Antes Tributação/Participações	21.230	85.995	43.698	98.069
3.10	Provisão para IR e Contribuição Social	(9)	(1.404)	1.067	1.093
3.11	IR Diferido	0	0	0	0
3.12	Participações/Contribuições Estatutárias	0	0	0	0
3.12.01	Participações	0	0	0	0
3.12.02	Contribuições	0	0	0	0
3.13	Reversão dos Juros sobre Capital Próprio	0	0	0	0

01.01 - IDENTIFICAÇÃO

1 - CÓDIGO CVM 01762-0	2 - DENOMINAÇÃO SOCIAL TELE SUDESTE CELULAR PARTICIPAÇÕES S.A.	3 - CNPJ 02.558.129/0001-45
---------------------------	---	--------------------------------

03.01 - DEMONSTRAÇÃO DO RESULTADO (Reais Mil)

1 - CÓDIGO	2 - DESCRIÇÃO	3 - 01/07/2004 a 30/09/2004	4 - 01/01/2004 a 30/09/2004	5 - 01/07/2003 a 30/09/2003	6 - 01/01/2003 a 30/09/2003
3.15	Lucro/Prejuízo do Período	21.221	84.591	44.765	99.162
	NÚMERO AÇÕES, EX-TESOURARIA (Mil)	449.009.994	449.009.994	432.598.218	432.598.218
	LUCRO POR AÇÃO	0,00005	0,00019	0,00010	0,00023
	PREJUÍZO POR AÇÃO				

01762-0 TELE SUDESTE CELULAR PARTICIPAÇÕES S.A. 02.558.129/0001-45

04.01 - NOTAS EXPLICATIVAS

TELE SUDESTE CELULAR PARTICIPAÇÕES S.A.

NOTAS EXPLICATIVAS ÀS DEMONSTRAÇÕES FINANCEIRAS

DE 30 DE SETEMBRO DE 2004 E 2003

(Valores expressos em milhares de reais, exceto quando mencionado de outra forma)

1. CONTEXTO OPERACIONAL

A Tele Sudeste Celular Participações S.A. é uma sociedade de capital aberto que em 30 de setembro de 2004 tem como controladores a Brasilcel N.V. (51,61% do capital total), Sudestecel Participações S.A. (24,27% do capital total), e Tagilo Participações Ltda. (10,80% do capital total). A Sudestecel e a Tagilo são subsidiárias integrais da Brasilcel N.V.

A Brasilcel N.V. é controlada conjuntamente pela Telefónica Móviles, S.A. (50,00% do capital total), pela PT Móveis, Serviços de Telecomunicações, SGPS, S.A. (49,999% do capital total) e pela Portugal Telecom, SGPS, S.A. (0,001% do capital total).

A Tele Sudeste Celular Participações S.A. ("Tele Sudeste" ou "Sociedade") é controladora integral das operadoras Telerj Celular S.A. ("Telerj") e Telest Celular S.A. ("Telest"), as quais exploram serviços de telefonia móvel celular nos estados do Rio de Janeiro e Espírito Santo, respectivamente, incluindo atividades necessárias ou úteis à execução desses serviços, em conformidade com autorizações que lhes foram outorgadas.

As autorizações concedidas à Telerj e à Telest têm vigência até 30 de novembro de 2005 e 30 de novembro de 2008, respectivamente, e são posteriormente renováveis, uma única vez, pelo prazo de 15 anos, mediante pagamento de taxas equivalentes aproximadamente 1% do faturamento anual das operadoras.

Em 6 de julho de 2003, as operadoras implementaram o Código de Seleção de Prestadora (CSP), no qual o cliente passa a selecionar a prestadora de serviço de longa distância e internacional, em atendimento as regras do Serviço Móvel Pessoal (SMP). As operadoras controladas deixaram de receber as receitas dos serviços de longa distância e internacional, e passaram a receber receita de interconexão pelo uso de suas redes nessas ligações.

Os negócios das sociedades controladas, incluindo os serviços que podem prover, são regulamentados pela Agência Nacional de Telecomunicações – ANATEL, autoridade regulamentadora dos serviços de telecomunicações, de acordo com a Lei número 9.472, de 16 de julho de 1997, e regulamentos, decretos, decisões e planos complementares.

2. APRESENTAÇÃO DAS DEMONSTRAÇÕES FINANCEIRAS

As demonstrações financeiras consolidadas incluem os saldos e transações da controladora e de suas controladas. Na consolidação, todos os saldos e transações entre as sociedades foram eliminados.

As demonstrações financeiras referentes a 30 de junho de 2004 e 30 de setembro de 2003 foram reclassificadas, quando aplicável, para fins de comparabilidade.

01762-0 TELE SUDESTE CELULAR PARTICIPAÇÕES S.A. 02.558.129/0001-45

04.01 - NOTAS EXPLICATIVAS

3. RESUMO DAS PRINCIPAIS PRÁTICAS CONTÁBEIS

As informações trimestrais ("ITRs") são apresentadas em milhares de reais e foram elaboradas de acordo com as práticas contábeis adotadas no Brasil e normas complementares emitidas pela Comissão de Valores Mobiliários ("CVM"), que não prevêm o reconhecimento dos efeitos inflacionários a partir de 1º de janeiro de 1996.

Estas ITRs foram elaboradas segundo princípios, práticas e critérios consistentes com aqueles adotados na elaboração das demonstrações financeiras do último exercício social e devem ser analisadas em conjunto com essas demonstrações.

4. DISPONIBILIDADES

	Controladora		Consolidado	
	30.09.04	30.06.04	30.09.04	30.06.04
Caixa e Bancos	729	483	21.377	12.527
Aplicações financeiras	7.374	7.977	349.273	325.389
Total	8.103	8.460	370.650	337.916

As aplicações referem-se, na sua maioria, a operações de renda fixa indexadas à variação do CDI – Certificado de Depósitos Interbancários.

5. CONTAS A RECEBER, LÍQUIDAS

	Consolidado	
	30.09.04	30.06.04
Valores a receber de serviços a faturar	74.426	78.876
Valores a receber de serviços faturados	123.108	110.070
Valores a receber de Interconexão	105.239	112.368
Valores a receber de mercadorias vendidas	115.057	135.259
Provisão para créditos de liquidação duvidosa	(44.855)	(41.725)
Total	372.975	394.848

A movimentação da provisão para créditos de liquidação duvidosa é como segue:

	Consolidado	
	2004	2003
Saldo no início do ano	31.685	31.867
Complemento de provisão no 1º trimestre	11.462	9.750

01762-0 TELE SUDESTE CELULAR PARTICIPAÇÕES S.A. 02.558.129/0001-45

04.01 - NOTAS EXPLICATIVAS

Baixas do 1º trimestre	(4.899)	(7.692)
	-----	-----
Saldo em 31 de março	38.248	33.925
Complemento de provisão no 2º trimestre	8.329	8.777
Baixas do 2º trimestre	(4.852)	(7.120)
	-----	-----
Saldo em 30 de junho	41.725	35.582
Complemento de provisão no 3º trimestre	9.784	9.589
Baixas do 3º trimestre	(6.654)	(8.994)
	-----	-----
Saldo em 30 de setembro	44.855	36.177
	=====	=====

6. ESTOQUES

	Consolidado	
	30.09.04	30.06.04
Aparelhos celulares	129.005	115.660
Acessórios e Outros	6.924	6.918
(-) Provisão para obsolescência	(34.167)	(32.365)
	-----	-----
Total	101.762	90.213
	=====	=====

7. TRIBUTOS DIFERIDOS E A RECUPERAR

	Controladora		Consolidado	
	30.09.04	30.06.04	30.09.04	30.06.04
Contribuição social e imposto de renda antecipados	49.184	47.491	164.516	153.484
Imposto de renda na fonte	1.249	1.097	8.871	3.163
ICMS a recuperar	-	-	66.927	64.376
ICMS sobre vendas a apropriar	-	-	11.672	6.600
Outros a recuperar	531	594	34.932	29.404
	-----	-----	-----	-----
Total de impostos a recuperar	50.964	49.182	286.918	257.027
Contribuição social e imposto de renda diferidos	337	275	258.732	277.666
	-----	-----	-----	-----

01762-0 TELE SUDESTE CELULAR PARTICIPAÇÕES S.A. 02.558.129/0001-45

04.01 - NOTAS EXPLICATIVAS

Total	51.301	49.457	545.650	534.693
Circulante	1.841	1.691	360.619	348.414
Longo prazo	49.460	47.766	185.031	186.279
	=====	=====	=====	=====

Os principais componentes do imposto de renda e da contribuição social diferidos são demonstrados a seguir:

	Consolidado	
	30.09.04	30.06.04
Crédito fiscal incorporado (reestruturação)	97.294	120.979
Créditos tributários sobre:		
Obsolescência	11.617	11.004
Contingências	28.091	29.213
Créditos de liquidação duvidosa	15.250	14.186
Prejuízo fiscal e base negativa de contribuição social	66.474	66.135
Outros valores	40.006	36.149
	-----	-----
Total	258.732	277.666
	=====	=====
Circulante	147.074	160.662
Longo prazo	111.658	117.004
	=====	=====

Os impostos diferidos foram constituídos no pressuposto de realização futura como segue:

- Prejuízo fiscal e base negativa, da controlada Telerj, serão compensados no limite de 30% das bases apuradas nos próximos exercícios. A Telerj, de acordo com a projeção dos resultados futuros, estima compensar todo o prejuízo fiscal e base negativa em até 4 anos.
- Crédito fiscal incorporado: representado pelo saldo líquido de ágio e provisão para manutenção da integridade do patrimônio líquido (vide nota 28); sua realização ocorre proporcionalmente à amortização do ágio de suas controladas, cujo prazo é de cinco anos. Estudos de consultores externos utilizados no processo de reestruturação societária suportaram a recuperação do valor neste prazo.
- Diferenças temporárias: a realização ocorrerá por ocasião do pagamento das provisões, da efetiva perda com créditos de liquidação duvidosa ou da realização dos estoques.

01762-0 TELE SUDESTE CELULAR PARTICIPAÇÕES S.A. 02.558.129/0001-45

04.01 - NOTAS EXPLICATIVAS

Estudo técnico de viabilidade, aprovado pelos órgãos da administração da Sociedade, indicam a plena recuperação dos valores reconhecidos dentro do estipulado na instrução CVM nº 371. O cronograma previsto de realização dos referidos impostos diferidos é como segue:

	<u>Consolidado</u>
<u>Exercícios</u>	
2004	15.337
2005	142.740
2006	20.940
2007 (em diante)	79.715

Total	258.732
	=====

Esta instrução determina ainda que sejam realizados estudos periódicos para suportar a manutenção dos valores contabilizados.

8. DESPESAS ANTECIPADAS

	<u>Consolidado</u>		
	<u>30.09.04</u>	<u>30.06.04</u>	
Taxa Fistel	24.845	36.054	
Aluguéis	9.034	9.030	
Encargos Financeiros	61	199	
Prêmios Seguros	546	820	
Propaganda a distribuir	9.032	9.691	
Incentivos comerciais	1.179	1.772	
Benefícios com pessoal	2.114	1.878	
Outros	6.315	5.285	
	-----	-----	
Total	53.126	64.729	
	=====	=====	
	Circulante	37.889	50.296
	Longo prazo	15.237	14.433
		=====	=====

9. OUTROS ATIVOS

	<u>Controladora</u>		<u>Consolidado</u>	
	<u>30.09.04</u>	<u>30.06.04</u>	<u>30.09.04</u>	<u>30.06.04</u>
Depósitos judiciais	-	-	12.758	12.303
Adiantamento a empregados	-	-	3.001	3.386
Créditos com fornecedores	-	-	5.321	4.522

01762-0 TELE SUDESTE CELULAR PARTICIPAÇÕES S.A. 02.558.129/0001-45

04.01 - NOTAS EXPLICATIVAS

Créditos com empresas do grupo	185	861	29.899	30.095
Dividendos e juros s/capital próprio	52.250	51.954	-	-
Subsídio nas vendas de terminais	-	-	20.301	25.097
Outros ativos	680	38	11.119	10.372
	-----	-----	-----	-----
Total	53.115	52.853	82.399	85.775
	=====	=====	=====	=====
Circulante	53.115	52.853	76.644	80.020
Longo prazo	-	-	5.755	5.755
	=====	=====	=====	=====

10. INVESTIMENTOS

a. Participações nas Controladas

Investidas	Total da Participação %	Total de Ações Ordinárias	Patrimônio Líquido em 30.09.04	Lucro Líquido em 30.09.04
Telerj Celular S.A.	100%	30.449.109	1.633.498	42.679
Telest Celular S.A.	100%	2.038.856	304.902	42.215

b. Composição e Movimentação

Descrição	Telerj Celular S.A.	Telest Celular S.A.	Total
Saldo em 31 de dezembro de 2003	1.590.819	262.687	1.853.506
Resultado de equivalência	42.679	42.215	84.894
	-----	-----	-----
Saldo em 30 de setembro de 2004	1.633.498	304.902	1.938.400
	=====	=====	=====

11. IMOBILIZADO

	Taxas Anuais de depreciação %	Custo	Consolidado		
			30.09.04	30.06.04	
			Depreciação Acumulada	Imobilizado líquido	Imobilizado líquido
Equipamentos de transmissão	14,29	1.446.79	(1.052.556)	394.235	416.752
		1			
Equipamentos de comutação	14,29	644.513	(446.751)	197.762	193.377
Infra-estrutura	5,00 a 20,00	379.052	(190.851)	188.201	190.642
Terrenos	-	4.353	-	4.353	4.353
Direito de uso de software	20,00	258.756	(152.316)	106.440	111.109
Prédios	4,00	33.647	(3.905)	29.742	29.414
Equipamentos terminais	66,67	171.640	(126.590)	45.050	36.937

01762-0 TELE SUDESTE CELULAR PARTICIPAÇÕES S.A. 02.558.129/0001-45

04.01 - NOTAS EXPLICATIVAS

Outros ativos	10 a 20,00	252.653	(130.120)	122.533	125.785
Bens e instalações em andamento	-	134.841	-	134.841	112.665
		-----	-----	-----	-----
Total		3.326.246	(2.103.089)	1.223.157	1.221.034
		=====	=====	=====	=====

12. FORNECEDORES E CONTAS A PAGAR

	Controladora		Consolidado	
	30.09.04	30.06.04	30.09.04	30.06.04
Fornecedores	4.166	3.796	236.759	203.883
Interconexão/interligação	-	-	6.156	17.858
Valores a repassar SMP	-	-	101.547	80.253
Assistência técnica (Vide nota 29b)	-	-	75.684	76.212
Outros	768	764	11.492	10.981
	-----	-----	-----	-----
Total	4.934	4.560	431.638	389.187
	=====	=====	=====	=====

Valores a repassar SMP referem-se às chamadas VC2 e VC3 faturadas aos nossos clientes e repassados as operadoras de longa distância.

13. IMPOSTOS, TAXAS E CONTRIBUIÇÕES

	Controladora		Consolidado	
	30.09.04	30.06.04	30.09.04	30.06.04
ICMS	-	-	20.743	18.622
Imposto de renda e contribuição social	631	-	17.626	12.172
PIS e COFINS	-	68	15.657	11.622
FISTEL	-	-	2.466	2.673
FUST e FUNTTEL	-	-	1.086	1.033
Outros impostos, taxas e contribuições	-	-	478	55
	-----	-----	-----	-----
Total	631	68	58.056	46.177
	=====	=====	=====	=====

01762-0 TELE SUDESTE CELULAR PARTICIPAÇÕES S.A. 02.558.129/0001-45

04.01 - NOTAS EXPLICATIVAS

14. EMPRÉSTIMOS E FINANCIAMENTOS

a. Composição da Dívida

	Moeda	Encargos	Vencimento	Consolidado	
				30.09.04	30.06.04
Principal- Instituições Financeiras					
- Citibank – OPIC	US\$	3% a.a. + libor	14 a 17/09/04 04/10/04 a	-	38.844
- Resolução 63 e 2770	US\$	10,8% a.a. a 14% a.a.	03/10/05	44.308	71.473
- Assunção de dívida	US\$	1,825% a.a. + libor	18/10/05 a 07/11/05	10.793	11.733
NEC do Brasil S.A.	US\$	7,30% a.a.	29/11/05	13.385	14.550
Juros e comissões	US\$			1.904	3.240
				-----	-----
				70.390	139.840
				=====	=====
Circulante				50.848	87.521
Longo Prazo				19.542	52.319
				=====	=====

Os empréstimos e financiamentos destinam-se a expansão e modernização da rede de telefonia celular, financiamento de ativo imobilizado e para capital de giro. Foi contratado em setembro de 2004 fechamento de câmbio antecipado para pagamento da operação junto ao OPIC que terá seu vencimento em 03 de novembro de 2004. O montante desta antecipação é de R\$36.417.

b. Cronograma de Pagamento

Os montantes de longo prazo vencem em 2005.

c. Cláusulas Restritivas

O financiamento obtido junto ao Citibank - OPIC, possui cláusulas restritivas cujas principais restrições estão relacionados ao nível de endividamento, EBITDA ("Lucro antes resultado financeiro, impostos, depreciação e amortização") e despesas financeiras.

d. Garantias

Bancos	Garantia
Citibank	Aval da Overseas Private Investment Corporation (OPIC) – apenas para o risco político
Resolução 63	Notas promissórias

01762-0 TELE SUDESTE CELULAR PARTICIPAÇÕES S.A. 02.558.129/0001-45

04.01 - NOTAS EXPLICATIVAS

Assunção de Dívida e Resolução 4.131 Notas promissórias
 NEC do Brasil S.A Aval

e. Cobertura

Em 30 de setembro, a Tele Sudeste possuía posições de "hedge" cambial no montante atualizado de US\$55.323 mil (US\$76.740 mil em 30 de junho de 2004), para cobertura do total de suas obrigações cambiais. Até esta data, a Sociedade tinha registrado uma perda líquida de R\$6.011 (ganho de R\$8.768 em 30 de junho de 2004), nestas operações de "hedge" cambial representado por um saldo no ativo de R\$4.966, sendo no realizável a longo prazo R\$1.044 (R\$7.518 em 30 de junho de 2004), e no ativo circulante R\$3.922 (R\$3.633 em 30 de junho 2004), e no passivo de R\$10.977, sendo no exigível a longo prazo R\$321 e no passivo circulante R\$10.656 (R\$2.363 em 30 de junho de 2004).

15. PARTICIPAÇÕES NO RESULTADO

	Controladora		Consolidado	
	30.09.04	30.06.04	30.09.04	30.06.04
Juros sobre o capital próprio	40.872	40.872	40.872	40.872
Dividendos	7.595	7.720	9.521	9.664
	-----	-----	-----	-----
Total	48.467	48.592	50.393	50.536
	=====	=====	=====	=====

16. OUTROS PASSIVOS

	Controladora		Consolidado	
	30.09.04	30.06.04	30.09.04	30.06.04
Serviços a prestar - pré-pago	-	-	6.654	2.169
Provisão programa de fidelização	-	-	16.130	22.781
Outras obrigações empresas do grupo	9.436	8.537	15.845	11.223
Outras	-	-	1.291	3.884
	-----	-----	-----	-----
Total	9.436	8.537	39.920	40.057
	=====	=====	=====	=====
Circulante	9.436	8.537	38.929	39.099
Longo Prazo	-	-	991	958
	=====	=====	=====	=====

As controladas possuem programas de fidelização, em que ligações são transformadas em pontos para futura troca em aparelhos. Os pontos acumulados são provisionados à medida que são obtidos, considerando os dados históricos de resgates, pontos gerados e o custo médio do ponto. A provisão é reduzida quando do resgate dos aparelhos pelos clientes.

01762-0 TELE SUDESTE CELULAR PARTICIPAÇÕES S.A. 02.558.129/0001-45

04.01 - NOTAS EXPLICATIVAS

17. PROVISÃO PARA CONTINGÊNCIAS

A controladora e suas controladas possuem contingências administrativas e judiciais de natureza trabalhista, tributária e cível, tendo sido constituída provisão contábil em relação às demandas cuja possibilidade de perda foi classificada como provável.

A composição dos saldos das provisões é a seguinte:

	Consolidado	
	30.09.04	30.06.04
Trabalhistas	10.372	10.082
Cíveis	26.141	20.931
Tributárias	46.109	54.907
	-----	-----
Total	82.622	85.920
	=====	=====
Circulante	61.685	57.633
Longo prazo	20.937	28.287
	=====	=====

A movimentação da provisão para contingências no período de nove meses findo em 30 de setembro de 2004, é como segue:

	Consolidado
	2004
Saldo Inicial	75.372
Constituição de provisões, líquida de reversões	6.229
Varição Monetária	1.021

Total	82.622
	=====

17.1. Tributários

17.1.1. Perda Provável

Não ingressaram, neste terceiro trimestre, novas demandas tributárias relevantes com classificação de perda correspondente a "provável". A evolução nas provisões de contingências tributárias corresponde à movimentação mensal das demandas desde o último exercício social.

01762-0 TELE SUDESTE CELULAR PARTICIPAÇÕES S.A. 02.558.129/0001-45

04.01 - NOTAS EXPLICATIVAS

A Controladora Telest reverteu a provisão de contingência referente autuação fiscal, que totalizava R\$12.180, pois o auto foi julgado improcedente, insubsistente e arquivado pela Fazenda Estadual em 19/09/04, conforme processo nº 430993-2.

17.1.2. Perda Possível

Não ingressaram, neste terceiro trimestre, novas demandas tributárias relevantes com classificação de perda correspondente a "possível". Não ocorreram alterações relevantes nas demandas indicadas neste relatório desde o último exercício social.

17.2 Cíveis e Trabalhistas

Incluem diversas demandas trabalhistas e cíveis, tendo sido contabilizada provisão conforme demonstrada anteriormente, a qual é considerada suficiente para fazer face às prováveis perdas nessas causas. No terceiro trimestre ocorreu um incremento no número de ações cíveis e trabalhistas de mesma natureza de períodos anteriores, no valor de R\$5.500.

Em relação às demandas cuja possibilidade de perda seja classificada como possível, o valor envolvido é de R\$26.361 para demandas cíveis e de R\$5.879 para demandas trabalhistas.

18. PATRIMÔNIO LIQUÍDO

a. Capital Social

O capital social é composto por ações sem valor nominal como segue:

	<u>Lote de mil ações</u>
	<u>30.09.2004 e 30.06.2004</u>
Ações ordinárias	189.434.958
Ações preferenciais	259.575.036

Total	449.009.994
	=====

b. Reserva Especial de Ágio

Essa reserva representa a formação da reserva especial do ágio como resultado da reestruturação societária da Sociedade, a qual vem sendo capitalizada em favor do acionista controlador, quando da efetiva realização do benefício fiscal (nota 28).

c. Reserva de Lucros

i) Reserva Legal

A reserva legal é calculada com base em 5% de seu lucro líquido anual até que essa reserva seja igual a 20% do capital social realizado ou 30% do capital social acrescido das reservas de capital;

01762-0 TELE SUDESTE CELULAR PARTICIPAÇÕES S.A. 02.558.129/0001-45

04.01 - NOTAS EXPLICATIVAS

a partir de então, as apropriações a essa reserva não são mais obrigatórias. Essa reserva tem por fim assegurar a integridade do capital social e somente poderá ser utilizada para compensar prejuízos ou aumentar o capital.

ii) Outras Reservas de Lucro

A reserva especial para expansão e modernização tem como base o orçamento de capital elaborado pela Administração, onde demonstra a necessidade de recursos para projetos de investimentos para os próximos exercícios, e é constituída com o saldo remanescente do lucro líquido ajustado, após as distribuições previstas em lei e o valor dos dividendos prescritos.

d. Dividendos e juros sobre capital próprio

As ações preferenciais não têm direito a voto, exceto nas hipóteses previstas no Estatuto Social, sendo a elas assegurada prioridade no reembolso de capital, sem prêmio, e recebimento de dividendo 10% (dez por cento) maior do que o atribuído a cada ação ordinária.

Os dividendos são calculados de acordo com o Estatuto Social da Sociedade e em consonância com a lei das Sociedades por Ações, que estabelecem o dividendo mínimo de 25% do resultado do exercício.

19. RECEITA OPERACIONAL LÍQUIDA

	Consolidado	
	30.09.04	30.09.03
Assinatura	108.530	154.628
Utilização	799.013	761.259
Deslocamento	-	12.389
Adicional de chamadas	19.416	38.322
Interconexão	592.596	607.492
Serviços de dados	27.235	21.229
Outros serviços	14.434	8.015
	-----	-----
Total da receita bruta de serviços	1.561.224	1.603.334
ICMS	(281.286)	(289.284)
PIS e COFINS	(56.404)	(61.958)
ISS	(597)	(79)
Descontos concedidos	(32.592)	(17.504)
	-----	-----
Receita operacional líquida de serviços	1.190.345	1.234.509
	=====	=====
Venda de aparelhos e acessórios	395.657	256.786
ICMS	(34.025)	(21.946)
PIS e COFINS	(25.150)	(9.540)

01762-0 TELE SUDESTE CELULAR PARTICIPAÇÕES S.A. 02.558.129/0001-45

04.01 - NOTAS EXPLICATIVAS

Descontos concedidos	(75.400)	(48.099)
Devolução de vendas	(43.297)	(17.578)
	-----	-----
Receita operacional líquida da venda de aparelhos celulares e acessórios	217.785	159.623
	=====	=====
Total da receita operacional líquida (serviços + venda de aparelhos celulares e acessórios)	1.408.130	1.394.132

20. CUSTOS DOS PRODUTOS VENDIDOS E SERVIÇOS PRESTADOS

	Consolidado	
	30.09.04	30.09.03
Pessoal	12.911	11.701
Materiais	441	1.468
Serviços de terceiros	34.133	23.181
Meios de conexão	42.523	60.131
Aluguel/seguros/condomínio	34.754	33.213
Interconexão	41.196	107.468
Impostos, taxas e contribuições	45.931	45.546
Depreciação	206.839	242.569
Custo de mercadorias vendidas	344.860	234.849
Outros insumos	128	175
	-----	-----
Total	763.716	760.301
	=====	=====

21. DESPESAS COM VENDAS

	Consolidado	
	30.09.04	30.09.03
Pessoal	40.809	35.503
Materiais	6.355	1.947
Serviços de terceiros (a)	217.390	159.577
Aluguel/seguros/condomínios	6.578	8.102
Impostos, taxas e contribuições	653	286
Depreciação	54.332	44.599
Provisão para crédito de liquidação duvidosa	29.575	28.116
Outros insumos	2.387	1.118
	-----	-----
Total	358.079	279.248
	=====	=====

(a) as despesas com publicidade no montante de R\$67.671 (R\$55.483 em 2003).

01762-0 TELE SUDESTE CELULAR PARTICIPAÇÕES S.A. 02.558.129/0001-45

04.01 - NOTAS EXPLICATIVAS

22. DESPESAS GERAIS E ADMINISTRATIVAS

	Controladora		Consolidado	
	30.09.04	30.09.03	30.09.04	30.09.03
Pessoal	1.381	2.760	35.315	42.275
Material	-	-	4.610	3.289
Serviços de terceiros	2.268	4.972	69.779	69.652
Aluguel/seguros/condomínios	-	-	9.240	9.971
Impostos, taxas e contribuições	29	42	1.875	1.884
Depreciação	323	323	35.274	34.706
Outros insumos	40	-	928	698
	-----	-----	-----	-----
Total	4.041	8.097	157.021	162.475
	=====	=====	=====	=====

23. OUTRAS RECEITAS (DESPESAS) OPERACIONAIS

	Controladora		Consolidado	
	30.09.04	30.09.03	30.09.04	30.09.03
Receitas				
Multas	-	-	6.506	7.422
Despesas recuperadas	-	-	4.069	3.222
Reversão de provisões	-	-	10.306	488
Infra estrutura compartilhada	-	-	2.729	2.249
Descontos comerciais	-	-	5.761	-
PIS e COFINS s/outras receitas	-	-	(2.087)	(1.081)
Outras	-	-	4.189	8.182
	-----	-----	-----	-----
Total	-	-	31.473	20.482
	=====	=====	=====	=====
Despesas				
Provisão para contingências	-	-	(16.535)	(19.874)
FUST	-	-	(6.467)	(7.400)
FUNTTTEL	-	-	(3.174)	(3.641)
ICMS s/outras gastos	-	-	(1.233)	(181)
Amortização diferido	-	-	(261)	(463)
Outras	(31)	(710)	(2.929)	(2.806)
	-----	-----	-----	-----
Total	(31)	(710)	(30.599)	(34.365)
	=====	=====	=====	=====

01762-0 TELE SUDESTE CELULAR PARTICIPAÇÕES S.A. 02.558.129/0001-45

04.01 - NOTAS EXPLICATIVAS

Total Líquido	(31)	(710)	874	(13.883)
	=====	=====	=====	=====

24. RECEITAS (DESPESAS) FINANCEIRAS LÍQUIDAS

	Controladora		Consolidado	
	30.09.04	30.09.03	30.09.04	30.09.03
Receitas financeiras				
Receitas de operações financeiras	4.908	8.625	59.359	62.044
Variações monetárias/cambiais ativas	664	505	19.314	65.186
Pis e Cofins s/ receitas financeiras	(356)	(401)	(5.885)	(3.402)
Total	5.216	8.729	72.788	123.828
Despesas financeiras				
Despesas de operações financeiras	(43)	(60)	(27.898)	(32.672)
Variações monetárias/cambiais passivas	-	(1)	(24.031)	(3.707)
Operações de "hedge", líquidas	-	-	(13.855)	(108.198)
Total	(43)	(61)	(65.784)	(144.577)
Receitas (despesas) financeiras	5.173	8.668	7.004	(20.749)
	=====	=====	=====	=====

25. IMPOSTO DE RENDA E CONTRIBUIÇÃO SOCIAL

A Sociedade e suas controladas provisionam as parcelas para o imposto de renda e contribuição social sobre o lucro mensalmente, obedecendo ao regime de competência, efetuando recolhimento dos tributos com base na estimativa mensal. Os impostos diferidos são reconhecidos sobre as diferenças temporárias, conforme nota 7. A seguir, a composição da despesa com imposto de renda e contribuição social:

	Controladora		Consolidado	
	30.09.04	30.09.03	30.09.04	30.09.03
Despesa de Imposto de renda	508	5	13.675	5.745
Despesa de Contribuição social	193	3	4.686	2.012
Imposto de renda diferido	720	(810)	25.336	31.131
Contribuição social diferido	(17)	(291)	8.801	11.266
Total	1.404	(1.093)	52.498	50.154
	=====	=====	=====	=====

01762-0 TELE SUDESTE CELULAR PARTICIPAÇÕES S.A. 02.558.129/0001-45

04.01 - NOTAS EXPLICATIVAS

A seguir é apresentada uma reconciliação da despesa dos impostos sobre a renda divulgados, eliminando os efeitos do benefício fiscal do ágio, e os montantes calculados pela aplicação das alíquotas oficiais combinadas a uma taxa de 34%:

	Controladora		Consolidado	
	30.09.04	30.09.03	30.09.04	30.09.03
Lucro antes de impostos	85.995	98.069	137.089	149.048
Despesa tributária pela alíquota oficial combinada	(29.238)	(33.343)	(46.610)	(50.676)
Adições permanentes				
Despesas não dedutíveis	-	-	-	(20)
Outras adições	(961)	-	(4.397)	(886)
Exclusões permanentes				
Equivalência patrimonial	28.864	34.431	-	-
Outras exclusões	-	5	-	1.428
Outras				
Ajustes de DIPJ	(69)	-	(1.509)	-
Diferença de adicional de alíquota	-	-	18	-
Despesa tributária conforme informado nas Demonstrações financeiras	(1.404)	1.093	(52.498)	(50.154)

26. INSTRUMENTOS FINANCEIROS E GESTÃO DE RISCOS (CONSOLIDADO)

a. Considerações sobre Risco

A Tele Sudeste é controladora das operadoras Telerj e Telest, as quais exploram os serviços de telefonia móvel nos Estados do Rio de Janeiro e Espírito Santo de acordo com os termos da autorização outorgada pelo Governo Federal. Ambas operadoras exploram também o negócio de compra e distribuição de aparelhos celulares através de canais próprios e rede de distribuição de maneira a fomentar suas atividades precípua.

Os principais riscos de mercado a que a Telerj e Telest estão expostas na condução das suas atividades são:

- Risco de Crédito: decorre de eventual dificuldade de cobrança dos valores dos serviços de telecomunicações prestados a seus clientes, bem como das vendas de aparelhos para a rede de distribuidores.

01762-0 TELE SUDESTE CELULAR PARTICIPAÇÕES S.A. 02.558.129/0001-45

04.01 - NOTAS EXPLICATIVAS

- Risco de Taxas de Juros: decorre da parcela da dívida contratada a taxas de juros flutuantes (Libor) e envolve o risco das despesas financeiras subirem por um movimento desfavorável nas taxas de juros.
- Risco de Taxas de Câmbio: decorre da dívida em moeda estrangeira e está vinculado às perdas potenciais decorrentes de movimentos desfavoráveis nas taxas de câmbio.

A Telerj e a Telest adotam uma postura ativa sobre o gerenciamento dos diversos riscos a que estão sujeitas, através de um conjunto de iniciativas, procedimentos e políticas operacionais abrangentes que permitam mitigar os riscos inerentes ao exercício das suas atividades.

Risco de Crédito

O risco de crédito relativo à prestação de serviços de telecomunicações é minimizado por um controle da base de clientes e gerenciamento da inadimplência por meio de políticas claras referentes à concessão de aparelhos pós-pagos. As controladas têm 70,95% da sua base de clientes na modalidade pré-pago, que requer o carregamento antecipado e que, portanto não representa risco de crédito.

O risco de crédito na venda de aparelhos é administrado por uma política conservadora na concessão de crédito, por meio de métodos modernos de gestão que envolvem a aplicação de técnicas de "credit scoring", análise de balanço e consulta a bases de dados comerciais bem como o controle automático de liberação das vendas integrado com o módulo de distribuição do software ERP da SAP.

A Sociedade também está sujeita a risco de crédito oriundo de suas aplicações financeiras e valores a receber de operações de "Swap". A Sociedade atua de modo a diversificar essa exposição entre instituições financeiras de primeira linha.

Risco de Taxas de Juros

A Sociedade está exposta ao risco das taxas de juros locais, em função da parte passiva das operações com derivativos de taxas de câmbio estarem associadas ao custo dos Certificados de Depósitos Interbancários – CDI. Entretanto, o saldo de aplicações financeiras, também indexadas ao CDI, neutraliza este efeito.

Os empréstimos contratados em moeda estrangeira apresentam igualmente risco das taxas de juros flutuantes subirem. Em 30 de setembro de 2004, estas operações somavam de principal R\$10.793 (R\$66.114 em 30 de junho de 2004) de principal.

Risco de Taxas de Câmbio

A Telerj tem contratado operações financeiras com derivativos de forma a proteger-se da variação cambial decorrente de empréstimos em moedas estrangeiras. Os instrumentos usualmente utilizados são contratos de "swap".

O quadro abaixo resume a exposição líquida da Sociedade ao fator taxa de câmbio em 30 de setembro de 2004:

US\$

01762-0 TELE SUDESTE CELULAR PARTICIPAÇÕES S.A. 02.558.129/0001-45

04.01 - NOTAS EXPLICATIVAS

Empréstimos e financiamentos	24.624
Fornecedores – Assistência Técnica	22.030
Instrumentos de “hedge”	(55.323)

Exposição líquida	(8.669)
	=====

Durante o ano de 2004, a Sociedade e suas controladas, contrataram instrumentos financeiros de derivativos para cobertura de outros compromissos em moeda estrangeira de forma a cobrir a exposição cambial a tais compromissos.

b. Operações com Derivativos

A Sociedade e suas controladas registram os ganhos e as perdas com contratos de derivativos como despesas ou receitas financeiras.

O quadro abaixo apresenta o valor contábil e uma estimativa do valor de mercado dos empréstimos e financiamentos, bem como das operações com derivativos:

	Valor Contábil	Valor de Mercado	Ganho (perda) não realizado
Fornecedores – Assistência Técnica	62.975	62.975	-
Empréstimos e financiamentos	70.390	109.790	(39.400)
Instrumentos derivativos	(6.011)	(1.969)	(4.042)
	-----	-----	-----
Total	127.354	170.796	(43.442)
	=====	=====	=====

c. Valor de Mercado dos Instrumentos Financeiros

O valor de mercado dos empréstimos e financiamentos, bem como dos contratos de “swaps”, foi determinado com base no fluxo de caixa descontado, utilizando-se projeções de taxas de juros disponíveis.

Os valores de mercado são calculados em um momento específico com base em informações disponíveis e metodologias de avaliação próprias, desta forma, as estimativas indicadas não representam necessariamente valores de realização a mercado. A utilização de diferentes premissas pode afetar significativamente as estimativas.

27. PLANO DE BENEFÍCIOS PÓS-EMPREGO

As sociedades controladas, juntamente com outras empresas do antigo Sistema Telebrás, e suas sucessoras patrocinam planos de previdência privada e de assistência médica aos aposentados, administrados pela Fundação Sistel de Seguridade Social – SISTEL, como segue:

a) PBS A – Plano de benefício definido, multipatrocinado, destinado aos participantes já assistidos que se encontravam em tal condição em 31 de janeiro de 2000.

01762-0 TELE SUDESTE CELULAR PARTICIPAÇÕES S.A. 02.558.129/0001-45

04.01 - NOTAS EXPLICATIVAS

b) PBS Tele Sudeste Celular - Plano de benefícios definidos que atende aproximadamente 1% dos empregados da Sociedade.

c) PAMA - Plano multipatrocinado de assistência médica aos empregados aposentados e a seus dependentes, a custo compartilhado.

As contribuições para o plano PBS Tele Sudeste Celular são determinadas com base em estudos atuariais preparados por atuários independentes, de acordo com as normas em vigor no Brasil. O regime de determinação do custeio é o de capitalização e a contribuição devida pela patrocinadora é de 13,5% sobre a folha de salários dos seus empregados participantes do plano, dos quais 12% são destinados ao custeio do plano PBS Tele Sudeste Celular e 1,5% ao plano PAMA.

d) Plano de Benefícios Visão Celular - Plano individual de contribuição definida – o Plano de Benefícios Visão Celular, instituído pela Sistel em agosto de 2000.

As contribuições da sociedade ao plano Visão Celular são iguais às dos participantes, variando de 2% a 9% do salário de participação, em função do percentual escolhido pelo participante.

No período de nove meses findo em 30 de setembro de 2004, as sociedades controladas efetuaram contribuições ao Plano PBS Tele Sudeste Celular e ao Plano Visão Celular no montante de R\$2.554 (R\$1.766 em 30 de setembro de 2003).

Até setembro de 2004, a Sociedade e suas controladas reconheceram de modo proporcional o custo atuarial previsto para o exercício de 2004, tendo sido registrado R\$96 relativo a estes custos, em conta de outras despesas operacionais.

28. REESTRUTURAÇÃO SOCIETÁRIA

Em 30 de novembro de 2000, foi concluído o processo de reestruturação societária, no qual foi transferido o ágio pago no processo de desestatização da Sociedade para suas controladas.

As demonstrações financeiras mantidas para fins societários e fiscais da sociedade e de suas controladas registraram contas específicas relacionadas com ágio e provisão incorporados e amortização, reversão e crédito fiscal correspondentes, cujos saldos são como segue:

	Saldos na data da incorporação	Saldos consolidados em	
		30.09.04	30.06.04
Balanço			
Ágio – incorporado	1.393.279	286.156	355.820
Provisão – incorporada	(928.437)	(188.862)	(234.841)
	-----	-----	-----
Saldo	464.842	97.294	120.979
	=====	=====	=====
		<u>30.09.04</u>	<u>30.09.03</u>

01762-0 TELE SUDESTE CELULAR PARTICIPAÇÕES S.A. 02.558.129/0001-45

04.01 - NOTAS EXPLICATIVAS

Demonstração do Resultado

Amortização do ágio	208.992	208.992
Reversão da provisão	(137.935)	(137.935)
Crédito fiscal	(71.057)	(71.057)
	-----	-----
Efeito no resultado	-	-
	=====	=====

Como demonstrado, a amortização do ágio, líquida da reversão da provisão e do crédito fiscal correspondente, resulta em efeito nulo no resultado do exercício e, conseqüentemente, na base de cálculo dos dividendos mínimos obrigatórios. Objetivando uma melhor apresentação da situação financeira e patrimonial da Sociedade nas demonstrações financeiras, o valor líquido de R\$97.294, em 30 de setembro de 2004 (R\$120.979 em 30 de junho de 2004), que, em essência, representa o crédito fiscal incorporado, foi classificado no balanço no ativo circulante e no realizável a longo prazo como impostos diferidos (vide Nota 7).

O crédito fiscal incorporado é capitalizado na medida de sua realização efetiva.

29. TRANSAÇÕES COM PARTES RELACIONADAS

As principais transações com partes relacionadas não consolidadas são:

a) Comunicação Via Celular para Longas Distâncias ("Roaming") e Uso de Rede - Essas transações envolvem as empresas pertencentes ao mesmo grupo controlador: Telesp Celular S.A., Global Telecom S.A., Telebahia Celular S.A., Telergipe Celular S.A., Telecomunicações de São Paulo S.A. - Telesp, Celular CRT S.A., Tele Centro Oeste Celular Participações S.A., Telems Celular S.A., Teleron Celular S.A., Telemat Celular S.A., Teleacre Celular S.A., Telegoiás Celular S.A. e Norte Brasil Telecom S.A.. Parte dessas transações foram estabelecidas com base em contratos firmados pela Telebrás com as operadoras concessionárias em período anterior à privatização sendo as condições regulamentadas pela ANATEL. A partir de julho de 2003 os usuários passaram a selecionar a operadora de longa distância.

b) Assistência Técnica - É devida pelas Sociedades controladas assistência técnica à Telefónica Móviles S.A. e Telefónica Internacional por conta de serviços de telecomunicações, calculado com base em percentual aplicado sobre a receita líquida de serviços atualizados pela variação da moeda.

c) Prestação de serviços corporativos - os quais são repassados às sociedades do mesmo grupo controladas pelo custo efetivamente incorrido nesses serviços.

d) Prestação de serviços de teleatendimento pela Atento Brasil S.A. aos usuários do serviço de telecomunicações das sociedades controladas, contratados por 12 meses, renováveis por igual período.

e) Manutenção do sistema de controle de rentabilidade e custos pela Telefónica Mobile Solution do Brasil.

f) Serviços de implantação de sistema de segurança patrimonial pela Telefónica Engenharia.

01762-0 TELE SUDESTE CELULAR PARTICIPAÇÕES S.A. 02.558.129/0001-45

04.01 - NOTAS EXPLICATIVAS

g) serviços de operador logístico e assessoria contábil/financeira pela Telefônica Gestão de Serviços.

h) serviços de provedor de conteúdo portal de voz pela Terra Network Brasil.

Apresentamos, a seguir, um sumário dos saldos e das transações com partes relacionadas não consolidadas:

	Controladora		Consolidado	
	30.09.04	30.06.04	30.09.04	30.06.04
Ativo:				
Contas a receber de serviços	-	-	9.731	9.938
Juros sobre capital próprio e dividendos	52.250	51.954	-	-
Outros ativos	185	861	29.899	30.095
Passivo:				
Fornecedores e consignações	-	(3.540)	(117.580)	(109.507)
Participações no resultado	(32.105)	(32.105)	(32.105)	(32.105)
Outros passivos	(9.436)	(8.537)	(15.845)	(11.223)
	<u>30.09.04</u>	<u>30.09.03</u>	<u>30.09.04</u>	<u>30.09.03</u>
Resultado:				
Receitas de serviços de telecomunicações	-	-	43.394	7.392
Custo dos serviços prestados	-	-	-	(6.641)
Despesas com vendas	-	-	(44.458)	(34.512)
Gerais e administrativas	-	(2.153)	(10.831)	(13.964)
Receitas (despesas) financeiras, líquidas	-	504	(519)	22.423

30. SEGUROS

A Sociedade mantém política de monitoramento dos riscos inerentes as suas operações. Por conta disso, em 30 de setembro de 2004, a Sociedade possuía contratos de seguros em vigor para cobertura de riscos operacionais, responsabilidade civil, saúde etc. A Administração da Sociedade entende que as coberturas representam valores suficientes para cobrir eventuais perdas. Os principais ativos, responsabilidades ou interesses cobertos por seguros e os respectivos montantes são demonstrados a seguir:

Modalidades	Importâncias Seguradas
Riscos Operacionais	R\$857.580
Responsabilidade Civil Geral – RCG	R\$5.822
Automóvel (Frota de veículos Executivos)	Tabela Fipe e R\$200 para DC/DM

01762-0 TELE SUDESTE CELULAR PARTICIPAÇÕES S.A. 02.558.129/0001-45

04.01 - NOTAS EXPLICATIVAS

Automóvel (Frota de veículos Operacionais)

R\$200 para DC/DM

31. PROGRAMA DE AMERICAN DEPOSITARY RECEIPTS ("ADRs")

Em 16 de novembro de 1998, a Sociedade iniciou processo de negociação de ADRs na Bolsa de Valores de Nova York (NYSE), que possuem as seguintes principais características:

- Espécie das ações: preferenciais.
- Cada ADR representa 5.000 (cinco mil) ações preferenciais.
- As ações são negociadas sob a forma de ADRs, com o código "TSD", na Bolsa de Valores de Nova York.
- Banco depositário no exterior: The Bank of New York.
- Banco custodiante no Brasil: Banco Itaú S.A.

32. CONCILIAÇÃO ENTRE O LUCRO LÍQUIDO DA CONTROLADORA E O CONSOLIDADO

Em 30 de setembro de 2004 e 2003, a conciliação entre o lucro líquido da controladora e o consolidado é a seguinte:

	Consolidado	
	30.09.04	30.09.03
Lucro líquido da controladora	84.591	99.162
Reservas de capital da Telest	-	(268)
	-----	-----
Lucro líquido consolidado	84.591	98.894
	=====	=====

33. EVENTOS SUBSEQÜENTES

Foi concluída em 08 de outubro de 2004, a Oferta Pública de Ações Voluntárias (OPA) para aquisição de ações ordinárias e preferenciais da Sociedade pela Brasilcel N.V. (Ofertante). A quantidade de ações preferenciais ofertadas no leilão da OPA superou o número máximo a ser adquirido pela Ofertante (12.699.707.000). Considerando este fato, cada acionista das ações PN que aderiu à OPA teve, em razão do rateio, para cada ação ofertada, 0,6284 ações preferenciais de emissão da Sociedade adquiridas pelo ofertante. Com relação às ações ordinárias, em razão do número de ações ofertadas (6.191.329.955) ter sido inferior ao limite máximo, não houve rateio. Após a OPA, a Brasilcel e as pessoas a ela ligadas direta ou indiretamente, passou a deter o total de 91,74% das ações ordinárias e 90,27% das ações preferenciais da Sociedade, representando 90,89% de participação da Ofertante no capital social total da Sociedade.

01762-0 TELE SUDESTE CELULAR PARTICIPAÇÕES S.A. 02.558.129/0001-45

05.01 - COMENTÁRIO DO DESEMPENHO DA COMPANHIA NO TRIMESTRE

Vide “Comentário do Desempenho Consolidado”

01.01 - IDENTIFICAÇÃO

1 - CÓDIGO CVM 01762-0	2 - DENOMINAÇÃO SOCIAL TELE SUDESTE CELULAR PARTICIPAÇÕES S.A.	3 - CNPJ 02.558.129/0001-45
---------------------------	---	--------------------------------

06.01 - BALANÇO PATRIMONIAL ATIVO CONSOLIDADO (Reais Mil)

1 - CÓDIGO	2 - DESCRIÇÃO	3 - 30/09/2004	4 - 30/06/2004
1	Ativo Total	2.757.139	2.742.794
1.01	Ativo Circulante	1.324.461	1.305.340
1.01.01	Disponibilidades	370.650	337.916
1.01.02	Créditos	372.975	394.848
1.01.02.01	Contas a Receber, Líquidas	372.975	394.848
1.01.03	Estoques	101.762	90.213
1.01.04	Outros	479.074	482.363
1.01.04.01	Tributos Diferidos e a Recuperar	360.619	348.414
1.01.04.02	Despesas Antecipadas	37.889	50.296
1.01.04.03	Operações com Derivativos	3.922	3.633
1.01.04.04	Outros Ativos	76.644	80.020
1.02	Ativo Realizável a Longo Prazo	208.546	215.464
1.02.01	Créditos Diversos	0	0
1.02.02	Créditos com Pessoas Ligadas	0	0
1.02.02.01	Com Coligadas	0	0
1.02.02.02	Com Controladas	0	0
1.02.02.03	Com Outras Pessoas Ligadas	0	0
1.02.03	Outros	208.546	215.464
1.02.03.01	Tributos Diferidos e a Recuperar	185.031	186.279
1.02.03.02	Incentivos Fiscais	1.479	1.479
1.02.03.03	Despesas Antecipadas	15.237	14.433
1.02.03.04	Operações com Derivativos	1.044	7.518
1.02.03.05	Outros Ativos	5.755	5.755
1.03	Ativo Permanente	1.224.132	1.221.990
1.03.01	Investimentos	409	409
1.03.01.01	Participações em Coligadas	0	0
1.03.01.02	Participações em Controladas	0	0
1.03.01.03	Outros Investimentos	409	409
1.03.02	Imobilizado	1.223.157	1.221.034
1.03.02.01	Bens e Instalações em Serviço	3.191.405	3.117.932
1.03.02.02	Bens e Instalações em Andamento	134.841	112.665
1.03.02.03	Depreciação/Amortização Acumulada	(2.103.089)	(2.009.563)
1.03.03	Diferido	566	547

01.01 - IDENTIFICAÇÃO

1 - CÓDIGO CVM	2 - DENOMINAÇÃO SOCIAL	3 - CNPJ
01762-0	TELE SUDESTE CELULAR PARTICIPAÇÕES S.A.	02.558.129/0001-45

06.02 - BALANÇO PATRIMONIAL PASSIVO CONSOLIDADO (Reais Mil)

1 - CÓDIGO	2 - DESCRIÇÃO	3 - 30/09/2004	4 - 30/06/2004
2	Passivo Total	2.757.139	2.742.794
2.01	Passivo Circulante	727.263	694.346
2.01.01	Empréstimos e Financiamentos	50.848	87.521
2.01.02	Debêntures	0	0
2.01.03	Fornecedores	431.638	389.187
2.01.04	Impostos, Taxas e Contribuições	58.056	46.177
2.01.05	Dividendos a Pagar	50.393	50.536
2.01.06	Provisões	61.685	57.633
2.01.06.01	Provisões para Contingências	61.685	57.633
2.01.07	Dívidas com Pessoas Ligadas	0	0
2.01.08	Outros	74.643	63.292
2.01.08.01	Pessoal, encargos e benefícios sociais	25.058	21.830
2.01.08.02	Operações com Derivativos	10.656	2.363
2.01.08.05	Outros passivos	38.929	39.099
2.02	Passivo Exigível a Longo Prazo	41.922	81.715
2.02.01	Empréstimos e Financiamentos	19.542	52.319
2.02.02	Debêntures	0	0
2.02.03	Provisões	20.937	28.287
2.02.03.01	Provisões para Contingências	20.937	28.287
2.02.04	Dívidas com Pessoas Ligadas	0	0
2.02.05	Outros	1.443	1.109
2.02.05.01	Operações com Derivativos	321	20
2.02.05.02	Recursos Capitalizáveis	131	131
2.02.05.03	Outras Obrigações	991	958
2.03	Resultados de Exercícios Futuros	0	0
2.04	Participações Minoritárias	0	0
2.05	Patrimônio Líquido	1.987.954	1.966.733
2.05.01	Capital Social Realizado	891.460	891.460
2.05.01.01	Capital Subscrito	891.460	891.460
2.05.01.02	Ações em tesouraria	0	0
2.05.02	Reservas de Capital	206.934	206.934
2.05.03	Reservas de Reavaliação	0	0
2.05.03.01	Ativos Próprios	0	0
2.05.03.02	Controladas/Coligadas	0	0
2.05.04	Reservas de Lucro	167.837	167.837
2.05.04.01	Legal	50.266	50.266
2.05.04.02	Estatutária	0	0
2.05.04.03	Para Contingências	0	0
2.05.04.04	De Lucros a Realizar	0	0
2.05.04.05	Retenção de Lucros	0	0
2.05.04.06	Especial p/ Dividendos Não Distribuídos	0	0
2.05.04.07	Outras Reservas de Lucro	117.571	117.571
2.05.04.07.01	Reserva de Lucros para Expansão	117.571	117.571
2.05.05	Lucros/Prejuízos Acumulados	721.723	700.502

01.01 - IDENTIFICAÇÃO

1 - CÓDIGO CVM 01762-0	2 - DENOMINAÇÃO SOCIAL TELE SUDESTE CELULAR PARTICIPAÇÕES S.A.	3 - CNPJ 02.558.129/0001-45
---------------------------	---	--------------------------------

07.01 - DEMONSTRAÇÃO DO RESULTADO CONSOLIDADO (Reais Mil)

1 - CÓDIGO	2 - DESCRIÇÃO	3 - 01/07/2004 a 30/09/2004	4 - 01/01/2004 a 30/09/2004	5 - 01/07/2003 a 30/09/2003	6 - 01/01/2003 a 30/09/2003
3.01	Receita Bruta de Vendas e/ou Serviços	700.001	1.956.881	605.877	1.860.120
3.02	Deduções da Receita Bruta	(209.494)	(548.751)	(151.350)	(465.988)
3.03	Receita Líquida de Vendas e/ou Serviços	490.507	1.408.130	454.527	1.394.132
3.04	Custo de Bens e/ou Serviços Vendidos	(271.290)	(763.716)	(238.727)	(760.301)
3.05	Resultado Bruto	219.217	644.414	215.800	633.831
3.06	Despesas/Receitas Operacionais	(181.580)	(507.222)	(141.633)	(476.355)
3.06.01	Com Vendas	(133.901)	(358.079)	(96.025)	(279.248)
3.06.02	Gerais e Administrativas	(58.887)	(157.021)	(47.352)	(162.475)
3.06.03	Financeiras	1.176	7.004	3.916	(20.749)
3.06.03.01	Receitas Financeiras	32.642	72.788	21.432	123.828
3.06.03.02	Despesas Financeiras	(31.466)	(65.784)	(17.516)	(144.577)
3.06.04	Outras Receitas Operacionais	22.255	31.473	7.940	20.482
3.06.05	Outras Despesas Operacionais	(12.223)	(30.599)	(10.112)	(34.365)
3.06.06	Resultado da Equivalência Patrimonial	0	0	0	0
3.07	Resultado Operacional	37.637	137.192	74.167	157.476
3.08	Resultado Não Operacional	13	(103)	(8.176)	(8.428)
3.08.01	Receitas	158	334	261	482
3.08.02	Despesas	(145)	(437)	(8.437)	(8.910)
3.09	Resultado Antes Tributação/Participações	37.650	137.089	65.991	149.048
3.10	Provisão para IR e Contribuição Social	(16.430)	(52.498)	(21.247)	(50.154)
3.11	IR Diferido	0	0	0	0
3.12	Participações/Contribuições Estatutárias	0	0	0	0
3.12.01	Participações	0	0	0	0
3.12.02	Contribuições	0	0	0	0
3.13	Reversão dos Juros sobre Capital Próprio	0	0	0	0

01.01 - IDENTIFICAÇÃO

1 - CÓDIGO CVM 01762-0	2 - DENOMINAÇÃO SOCIAL TELE SUDESTE CELULAR PARTICIPAÇÕES S.A.	3 - CNPJ 02.558.129/0001-45
---------------------------	---	--------------------------------

07.01 - DEMONSTRAÇÃO DO RESULTADO CONSOLIDADO (Reais Mil)

1 - CÓDIGO	2 - DESCRIÇÃO	3 - 01/07/2004 a 30/09/2004	4 - 01/01/2004 a 30/09/2004	5 - 01/07/2003 a 30/09/2003	6 - 01/01/2003 a 30/09/2003
3.14	Participações Minoritárias	0	0	0	0
3.15	Lucro/Prejuízo do Período	21.220	84.591	44.744	98.894
	NÚMERO AÇÕES, EX-TESOURARIA (Mil)	449.009.994	449.009.994	432.598.218	432.598.218
	LUCRO POR AÇÃO	0,00005	0,00019	0,00010	0,00023
	PREJUÍZO POR AÇÃO				

01762-0 TELE SUDESTE CELULAR PARTICIPAÇÕES S.A. 02.558.129/0001-45

08.01 - COMENTÁRIO DO DESEMPENHO CONSOLIDADO NO TRIMESTRE



VIVO, O MAIOR GRUPO EMPRESARIAL DE TELEFONIA MÓVEL DO HEMISFÉRIO SUL DIVULGA OS RESULTADOS CONSOLIDADOS DO TERCEIRO TRIMESTRE DE 2004 DA TELE SUDESTE CELULAR PARTICIPAÇÕES S.A.

Rio de Janeiro, Brasil – 28 de outubro de 2004 – Tele Sudeste Celular Participações S.A. - TSD (BOVESPA: TSEP3 (ON); TSEP4 (PN); NYSE: TSD), anuncia hoje seus resultados consolidados do terceiro trimestre do ano de 2004 (3T04). As cotações de fechamento de 28 de outubro de 2004 foram: **TSEP3**: R\$ 5,70 / 1.000 ações, **TSEP4**: R\$ 6,10 / 1.000 ações e **TSD**: US\$ 10,51 / ADR (1:5.000 ações PN). A TSD é a *holding* que detém 100% da Telerj Celular S.A. - Telerj e da Telest Celular S.A. - Telest, operadoras líderes em serviços de telecomunicações móveis no Rio de Janeiro e no Espírito Santo, respectivamente. Ela presta serviço numa área que representa aproximadamente 1% do território brasileiro, cuja população representa cerca de 10% da população brasileira.

DESTAQUES

R\$ milhões	3 T 04	2 T 04	Δ%	3 T 03	Δ%
Receita Operacional Líquida	490,5	469,0	4,6%	454,5	7,9%
Receita líquida dos serviços	406,6	388,3	4,7%	398,7	2,0%
Receita líquida de vendas de mercadorias	83,9	80,7	4,0%	55,8	50,4%
Total dos Custos Operacionais	(361,1)	(340,2)	6,1%	(276,6)	30,6%
EBITDA	129,4	128,8	0,5%	177,9	-27,3%
Margem EBITDA (%)	26,4%	27,5%	-1,1 p.p.	39,1%	-12,7 p.p.
Depreciação e Amortização	(93,0)	(94,2)	-1,3%	(107,7)	-13,6%
EBIT	36,4	34,6	5,2%	70,2	-48,1%
Lucro Líquido	21,2	25,5	-16,9%	44,7	-52,6%
Lucro por ação (R\$ por mil ações)	0,05	0,06	-16,9%	0,10	-54,3%
Lucro por ADR (R\$)	0,24	0,28	-16,9%	0,52	-54,3%
N.º de ações (bilhões)	449,0	449,0	-	432,6	3,8%
Investimentos	96,4	12,2	690,2%	44,6	116,1%
Investimento como % da receita líquida	19,7%	2,6%	17,1 p.p.	9,8%	9,9 p.p.
Fluxo de Caixa Operacional	33,0	116,6	-71,7%	133,3	-75,2%
Clientes (mil)	4.065	3.924	3,6%	3.483	16,7%
Adições Líquidas (mil)	141	150	-6,0%	61	131,1%

01762-0 TELE SUDESTE CELULAR PARTICIPAÇÕES S.A. 02.558.129/0001-45

08.01 - COMENTÁRIO DO DESEMPENHO CONSOLIDADO NO TRIMESTRE

A Tele Sudeste é uma das companhias que, em conjunto com a Telesp Celular Participações S.A. (controladora da Tele Centro Oeste Celular Participações S.A.), Tele Leste Celular Participações S.A., e a Celular CRT Participações S.A., compõe os ativos da *Joint Venture* entre a Telefónica Móviles e a Portugal Telecom, atuando sob a marca **VIVO, Top of Mind** no mercado brasileiro. Em outubro de 2004, o Grupo VIVO alcançou 25 milhões de clientes, consolidando sua liderança de mercado.

**HIGHLIGHTS
3T04**

- A base de clientes da TSD cresceu 16,7% e 3,6% quando comparado ao 3T03 e 2T04, respectivamente alcançando 4.065 mil clientes.
- As adições líquidas no 3T04 totalizaram 141 mil novos clientes, 131,1% acima das adições registradas no mesmo período do ano anterior. No pós pago, as adições somaram 46 mil clientes.
- *Market share* de adições líquidas foi de 42,7% superior em 27,8 e 2,9 pontos percentuais comparados com o 3T03 e 2T04, respectivamente.
- Queda no *Churn* em 0,3 e 0,6 pontos percentuais comparados com o 3T03 e 2T04, respectivamente, motivado pelas iniciativas para fidelizar os clientes da Companhia.
- Frente ao 2T04, o ARPU *Blended* apresentou um acréscimo de 0,9%.
- A produtividade da TSD cresceu 57,5% e 34,8% quando comparado ao 3T03 e 2T04
- A TSD cobre todos os municípios, 100% de sua área de atuação, consolidando a VIVO como empresa que oferece melhor cobertura, e qualidade de serviços.

01762-0 TELE SUDESTE CELULAR PARTICIPAÇÕES S.A. 02.558.129/0001-45

08.01 - COMENTÁRIO DO DESEMPENHO CONSOLIDADO NO TRIMESTRE

***Inovações
Tecnológicas***

A TSD utiliza as tecnologias digitais CDMA e 1xRTT nos serviços prestados de telefonia móvel, cobrindo 100% dos municípios da sua área de atuação.

Em 30 de setembro de 2004, o 1xRTT era oferecido em 21 municípios da região da Tele Sudeste, aproximadamente 48% da população, sendo que, no Estado do Rio de Janeiro o 1xRTT era oferecido as cidades do Rio de Janeiro, Niterói, Icaraí, Itaguaí e Macaé, e no Estado do Espírito Santo as cidades de Vitória, Cariacica, Vila Velha e Serra, na Grande Vitória, e em vários municípios do interior, como Cachoeiro do Itapemirim, Colatina, Linhares, Nova Venécia e São Mateus.

A TSD continua mantendo o foco nos serviços de transmissão de dados, implementando novos produtos, como o "VIVO Direto", solução de conexão rápida sobre celular que oferece função de comunicação para grupos pré-formatados de utilizadores, com mais cobertura, qualidade de voz, velocidade e novas funcionalidades.

Em setembro também foi introduzido no mercado o "VIVO Agenda", serviço inédito no Brasil que armazena com mais segurança as informações, permitindo salvar, recuperar ou transferir contatos da agenda do celular para um servidor da VIVO.

A VIVO lançou em 26 de outubro, inicialmente nas cidades de São Paulo, Rio de Janeiro e Curitiba, a tecnologia CDMA2000 1xEV-DO (*Evolution - Data Optimized*), de acesso de Terceira Geração, segundo a União Internacional e Telecomunicações (UIT), cuja transmissão de dados em altíssima velocidade - taxas de até 2,4 Megabits por segundo (Mbps) - permite o acesso, por meio de notebooks, PDAs e celulares, em tempo real, a serviços e aplicativos como e-mail, Internet, downloads de música e arquivos, além de streaming de vídeo e áudio.

***Base para
Apresentação
Dos Resultados***

As operadoras do Serviço Móvel Pessoal (SMP) implementaram em 6 de julho de 2003, de acordo com as regras da Anatel, os Códigos de Seleção de Prestadora (CSP) para chamadas de longa distância nacional e internacional. Assim, as operadoras da TCP não dispõem mais de receitas de chamadas VC2 ou VC3 e atualmente obtêm receitas de uso de rede (interconexão – VUM) para completar essas chamadas.

Foi implementado na mesma ocasião também o *Bill & Keep* (B&K) parcial, no qual a remuneração pelo uso de rede local entre as operadoras de SMP só ocorrerá quando a proporção do tráfego entre elas exceder 55%, o que causa impacto na receita e custo de interconexão.

Algumas das informações divulgadas, relativas ao 2T04 e 3T03, podem ter sido reclassificadas, quando aplicável, para fins de comparabilidade. Os números apresentados estão sujeitos a diferenças, devido a arredondamento.

01762-0 TELE SUDESTE CELULAR PARTICIPAÇÕES S.A. 02.558.129/0001-45

08.01 - COMENTÁRIO DO DESEMPENHO CONSOLIDADO NO TRIMESTRE

DESEMPENHO OPERACIONAL CONSOLIDADO

	3 T 04	2 T 04	Δ%	3 T 03	Δ%
Total de assinantes (mil)	4.065	3.924	3,6%	3.483	16,7%
Pós Pago	1.181	1.135	4,1%	1.137	3,9%
Pré Pago	2.884	2.789	3,4%	2.346	22,9%
Market Share (*)	48,4%	48,7%	-0,3 p.p.	50,9%	-2,5 p.p.
Adições líquidas (mil)	141	150	-6,0%	61	131,1%
Pós Pago	46	(13)	n.d.	-	-
Pré Pago	95	163	-41,7%	61	55,7%
Market Share de adições líquidas (*)	42,7%	39,8%	2,9 p.p.	14,9%	27,8 p.p.
Penetração do mercado (*)	45,8%	44,0%	1,8 p.p.	38,0%	7,8 p.p.
SAC (R\$)	185	136	36,0%	117	58,1%
Churn mensal	2,4%	3,0%	-0,6 p.p.	2,7%	-0,3 p.p.
ARPU (em R\$/mês)	34,0	33,7	0,9%	38,6	-11,9%
Pós Pago	73,5	72,9	0,8%	83,0	-11,4%
Pré Pago	16,9	16,2	4,3%	16,7	1,2%
MOU Total (minutos)	99	97	2,1%	103	-3,9%
Pós Pago	203	188	8,0%	194	4,6%
Pré Pago	54	56	-3,6%	55	-1,8%
Empregados	1.236	1.608	-23,1%	1.668	-25,9%
Produtividade (cliente/empregado)	3.289	2.440	34,8%	2.088	57,5%

(*) fonte Anatel

Destaques Operacionais

- A base de clientes da TSD cresceu 16,7% e 3,6%, quando comparado ao 3T03 e 2T04 respectivamente, mantendo sua estratégia de crescimento sustentado, sendo 29% clientes pós-pago e 71% clientes pré-pago. O *market share* da Companhia permaneceu estável, registrando 48,4%.
- As adições líquidas no trimestre foram 131,1% superiores às registradas no 3T03. No pós pago, as adições somaram 46 mil clientes.
- No 3T04 a TSD foi responsável por uma participação de 42,7% nas adições líquidas, 27,8 pontos percentuais superior em relação ao 3T03, num mercado onde atuam quatro operadoras móveis.

01762-0 TELE SUDESTE CELULAR PARTICIPAÇÕES S.A. 02.558.129/0001-45

08.01 - COMENTÁRIO DO DESEMPENHO CONSOLIDADO NO TRIMESTRE

- O SAC registrou um aumento de 58,1% e 36,0% em relação ao 3T03 e 2T04 respectivamente, devido a maiores gastos com subsídios, comissões e publicidade, por força de menores barreiras de entrada praticadas pelo mercado.
- O *churn* da TSD registrou um decréscimo de 0,3 e 0,6 ponto percentual comparado com o 3T03 e 2T04 respectivamente, refletindo as iniciativas para fidelização de clientes realizadas pela Companhia, por exemplo, o Programa de Pontos VIVO Vantagens”, que entre outras ações, oferece descontos para troca de aparelhos aos clientes pós pago.
- O *blended* ARPU foi R\$ 34,0, decréscimo de 11,9% em relação ao 3T03, impactado pela (i) mudança do *mix* em R\$ 2,7 (base de clientes pré-pago cresceu 22,9% passando a representar 71% da base, comparado com 67% no 3T03) e pelo efeito do SMP (R\$ 2,0), (ii) queda no MOU entrante de 10,2% e (iii) maior incidência de bônus de minutos grátis. Comparando com o 2T04, o ARPU *blended* registrou um aumento de 0,9%, motivado pelo aumento do MOU da base de pós pago de 8,0%.
- A crescente melhora na eficiência da operação, pode ser medida pelo aumento da produtividade no 3T04 de 57,5% e de 34,8% em relação ao 3T03 e 2T04, respectivamente.

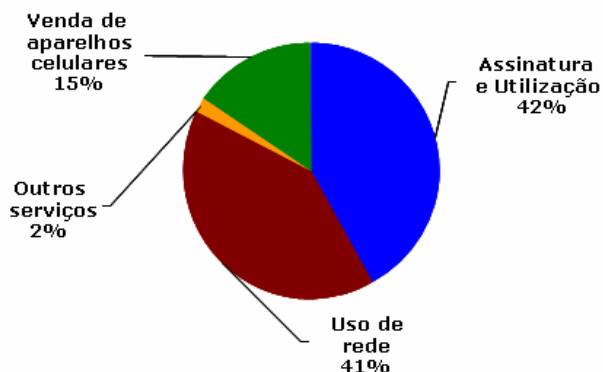
RECEITA OPERACIONAL LÍQUIDA

	Legislação Societária				
	3 T 04	2 T 04	Δ%	3 T 03	Δ%
R\$ milhões					
Assinatura e Utilização	203,3	190,8	6,6%	198,9	2,2%
Uso de rede	194,6	186,5	4,3%	189,1	2,9%
Outros serviços	8,7	11,0	-20,9%	10,7	-18,7%
Receita de serviços de telecom.	406,6	388,3	4,7%	398,7	2,0%
Venda de aparelhos celulares	83,9	80,7	4,0%	55,8	50,4%
Receita líquida total	490,5	469,0	4,6%	454,5	7,9%

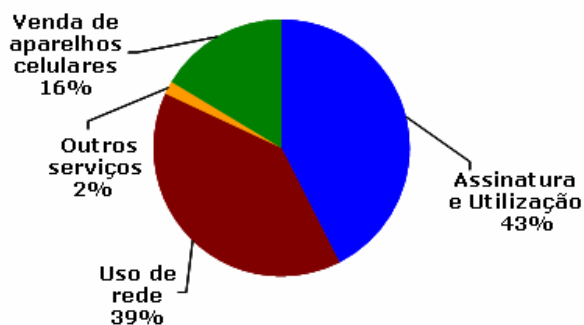
01762-0 TELE SUDESTE CELULAR PARTICIPAÇÕES S.A. 02.558.129/0001-45

08.01 - COMENTÁRIO DO DESEMPENHO CONSOLIDADO NO TRIMESTRE

Composição Receitas Operacionais Acumulado 2004



Composição Receitas Operacionais Acumulado 2003



Receita Líquida de Serviços

A receita líquida de serviços, parcialmente impactada pelo efeito SMP (*Bill & Keep* e CSP), alcançou R\$ 406,6 milhões, representando um aumento de 2,0% e 4,7% em comparação ao 3T03 e 2T04 respectivamente, motivado pelo maior uso de serviços de dados, e pelo crescimento da base que foi impulsionado por promoções para aquisição de clientes. ,

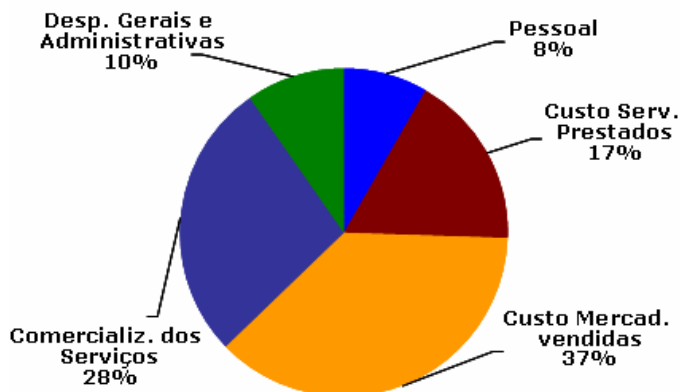
Receitas de Dados

As receitas de dados aumentaram 74,4% e 15,6% em relação ao 3T03 e 2T04 respectivamente, alcançando 2,2% da receita líquida de serviços no 3T04 (1,3% no 3T03). Este incremento vem ocorrendo em função da popularização, do acesso e uso desses serviços. O SMS representa 65,0% da receita de dados. A média mensal de envio de SMS no 3T04 foi de mais de 11 milhões.

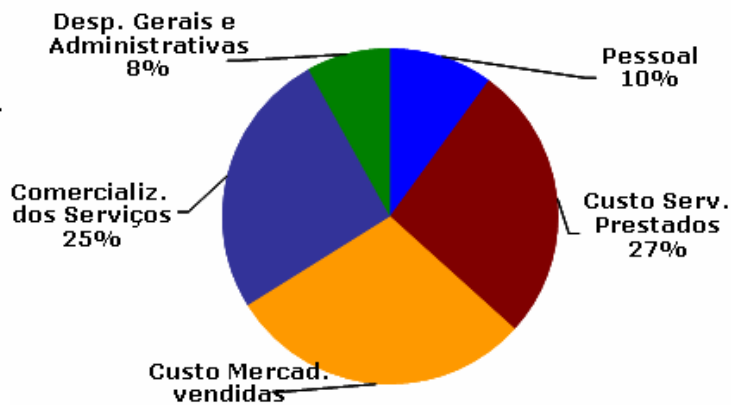
01762-0 TELE SUDESTE CELULAR PARTICIPAÇÕES S.A. 02.558.129/0001-45

08.01 - COMENTÁRIO DO DESEMPENHO CONSOLIDADO NO TRIMESTRE

Composição Custos Operacionais 3T04



Composição Custos Operacionais 3T03



Fistel e outras taxas e contribuições	(1,2)	(0,1)	100,0%	(0,5)	-60,0%
Serviços de terceiros	(0,2)	(0,1)	100,0%	(0,5)	-60,0%
Outros	(0,2)	(0,1)	100,0%	(0,5)	-60,0%
Custo de mercadorias vendidas	(138,1)	(126,1)	9,5%	(81,3)	69,9%
Comercialização dos serviços	(101,7)	(83,1)	22,4%	(70,2)	44,9%
Provisão para devedores duvidosos	(9,8)	(8,3)	18,1%	(9,6)	2,1%
Serviços de terceiros	(85,5)	(69,0)	23,9%	(57,0)	50,0%
Outros	(6,4)	(5,8)	10,3%	(3,6)	77,8%
Despesas gerais e administrativas	(35,9)	(24,9)	44,2%	(22,5)	59,6%
Outras receitas (despesas) operacionais	10,1	(7,8)	-229,5%	(2,0)	n.a.
Total dos custos antes deprec./amort.	(361,1)	(340,2)	6,1%	(276,6)	30,6%
Depreciação e amortização	(93,0)	(94,2)	-1,3%	(107,7)	-13,6%
Total dos custos operacionais	(454,1)	(434,4)	4,5%	(384,3)	18,2%

01762-0 TELE SUDESTE CELULAR PARTICIPAÇÕES S.A. 02.558.129/0001-45

08.01 - COMENTÁRIO DO DESEMPENHO CONSOLIDADO NO TRIMESTRE

Custo de Pessoal O custo de pessoal da TSD elevou 13,8% em comparação ao 3T03 e 3,3% quando comparado ao 2T04, refletindo o acordo coletivo assinado em novembro de 2003, que aprovou um aumento de salário de 7,5%, indenizações e adicionais legais.

Custo dos Serviços Prestados No 3T04, a diminuição no custo dos serviços prestados em 12,2%, comparado com o 3T03, ocorreu principalmente pela queda nos valores de interconexão e meios de conexão. Comparado com o 2T04, este custo decresceu 5,6%, motivado pelo recuo nas despesas de Aluguéis, Seguros e Condomínios.

Custo das Mercadorias Vendidas O custo das mercadorias vendidas da Companhia aumentou 69,9% em comparação com o mesmo período do ano anterior, acompanhando parcialmente a evolução da receita bruta de vendas, devido a intensa atividade comercial.

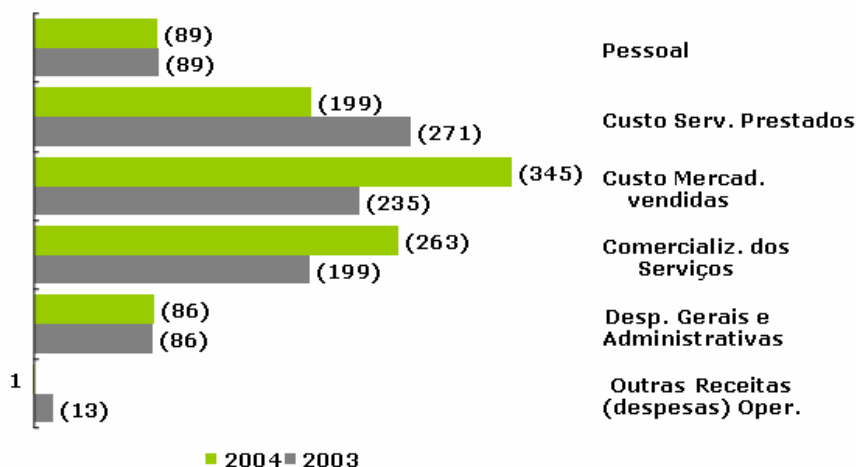
Comercialização dos Serviços A despesa com comercialização dos serviços aumentou 44,9% frente o 3T03 principalmente, pelo incremento nos gastos com serviços de terceiros, especialmente nas despesas associadas a maior atividade comercial (44% de share em adições brutas), impactando o SAC que teve um aumento 58,1% em relação ao 3T03.

Inadimplência No 3T04, o nível de inadimplência foi de 1,4% da receita bruta, em linha com o 3T03, que foi de 1,6%, mantendo a qualidade da base de clientes pós-pagos, assim como, a estratégia de controle de crédito à revendedores e clientes corporativos adotada pelo Grupo VIVO.

EBITDA O EBITDA (lucro antes de juros, impostos, depreciação e amortização) foi de R\$ 129,4 milhões, representando uma margem de 26,4%, 1,1 ponto percentual abaixo do 2T04, devido em parte a maiores despesas de marketing para fazer face a concorrência, onde as barreiras de entrada reduziram substancialmente.

Depreciação e Amortização No 3T04, a depreciação e amortização tiveram um recuo de 13,6% em comparação ao 3T03, em função do término do período de depreciação de equipamentos analógicos.

Custos Operacionais Acumulado Ano - R\$ MM



01762-0 TELE SUDESTE CELULAR PARTICIPAÇÕES S.A. 02.558.129/0001-45

08.01 - COMENTÁRIO DO DESEMPENHO CONSOLIDADO NO TRIMESTRE

RESULTADO FINANCEIRO

	Legislação Societária				
	3 T 04	2 T 04	Δ%	3 T 03	Δ%
<i>R\$ milhões</i>					
Receita Financeira	32,6	19,0	71,6%	21,4	52,3%
Variação Cambial	15,5	1,5	933,3%	(4,0)	n.a.
Outras receitas financeiras	17,8	20,9	-14,8%	26,0	-31,5%
(-) Pis/Cofins sobre receitas financeiras	(0,7)	(3,4)	-79,4%	(0,6)	16,7%
Despesas Financeiras	(31,4)	(14,9)	110,6%	(17,5)	79,3%
Variação cambial	0,0	(19,9)	-100,0%	(0,7)	-100,0%
Outras despesas financeiras	(8,4)	(9,5)	-11,6%	(12,7)	-33,9%
Perdas/Ganhos com derivativos	(23,0)	14,5	n.a.	(4,1)	460,6%
Resultado Financeiro	1,2	4,1	-70,4%	3,9	-68,9%

Resultado Financeiro Mesmo ocorrendo a mudança na tributação do Pis e da Cofins sobre receitas financeiras que, a partir de agosto deste ano, passou a incidir somente sobre ganhos com derivativos e Juros Sobre Capital Próprio, o resultado financeiro no 3T04 apresentou uma queda de R\$ 2,9 milhões, quando comparado com o 2T04 em função de uma menor receita financeira decorrente das aplicações e das atualizações de tributos a recuperar. Outro efeito, a ser considerado foi à apreciação do real frente ao dólar apresentada no trimestre, que, gerou um ganho na variação cambial sobre empréstimos, compensada por uma perda nas operações de derivativos.

Resultado Líquido O lucro líquido no trimestre foi de R\$ 21,2 milhões e no acumulado do ano alcançou o valor de R\$ 84,5 milhões (Tabela - 1).

01762-0 TELE SUDESTE CELULAR PARTICIPAÇÕES S.A. 02.558.129/0001-45

08.01 - COMENTÁRIO DO DESEMPENHO CONSOLIDADO NO TRIMESTRE

EMPRÉSTIMOS E FINANCIAMENTOS

Credores (R\$ milhões)	30/set/04	30/jun/04
	US\$	US\$
Instituições financeiras	56.5	125.2
Fornecedores	13.8	14.6
Total	70.3	139.8
Taxas do câmbio utilizadas	2.8586	3.1075
Cronograma de pagamento - LP		
2005	19.5	52.3
Total	19.5	52.3

ENDIVIDAMENTO LÍQUIDO

	30/set/04	30/jun/04
Curto Prazo	50.8	87.5
Longo Prazo	19.5	52.3
Total do endividamento	70.3	139.8
Disponibilidades	(370.7)	(337.9)
Derivativos	6.1	(8.7)
Dívida Líquida	(294.3)	(206.8)

Endividamento

Em 30 de setembro de 2004, a dívida com empréstimos e financiamentos da TSD somava R\$ 70,3 milhões (R\$ 139,8 milhões em 30 de junho de 2004), sendo 100% denominada em dólar norte-americano. A empresa faz contratos de derivativos (*hedge* cambial) para proteger 100% de sua dívida contra a volatilidade do câmbio. Este endividamento foi compensado pelos recursos disponíveis em caixa e aplicações financeiras (R\$ 370,7 milhões) e por ativos e passivos de derivativos (R\$ 6,1 milhões a receber), resultando numa posição líquida de caixa de R\$ 294,3 milhões. A dívida da Companhia vem apresentando uma contínua melhora, reduzindo em 49,7% quando comparada com o 2T04. Ao final do 3T04, a dívida de curto prazo da Companhia representava 72,2% da dívida total.

01762-0 TELE SUDESTE CELULAR PARTICIPAÇÕES S.A. 02.558.129/0001-45

08.01 - COMENTÁRIO DO DESEMPENHO CONSOLIDADO NO TRIMESTRE

CAPEX

	3T04	2T04	3T03	ACUMULADO	
				2004	2003
Rede	71.3	0.5	19.1	78.8	77.7
Outros	25.1	11.7	25.5	47.6	71.3
Total	96.4	12.2	44.6	126.4	149.0
Percentual da Receita Líquida	19.7%	2.6%	9.8%	9.0%	10.7%

**Investimentos
(Capex)**

Os investimentos realizados no trimestre foram de R\$ 96,4 milhões. Esse montante representa 19,7% da receita líquida, ante 9,8% no mesmo período do ano anterior. O valor investido no 3T04 foi destinado principalmente para a infra estrutura (equipamentos de comutação e transmissão). No acumulado do ano, o Capex representa 9,0% da receita líquida de serviços.

**Fluxo de Caixa
Operacional**

No 3T04, o fluxo de caixa operacional alcançou R\$ 33,0 milhões. O fluxo de caixa operacional positivo evidencia que a TSD possui recursos, gerados pelas operações, suficientes para operacionalizar seu programa de investimento de capital.

**Mercado de
Capitais**

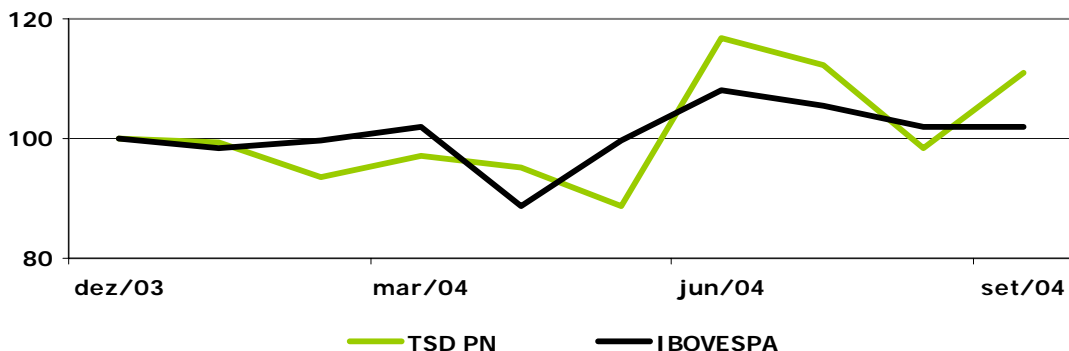
No 3T04, as ações ordinárias (ON) e preferenciais (PN) da TSD valorizaram 26,9% e 22,5% respectivamente, enquanto o índice Bovespa obteve ganho de 9,9%. Ao longo do período, as ações PN da Companhia, tiveram presença em 100% dos pregões, com um volume financeiro médio diário negociado de R\$ 376 mil, contra R\$ 312 mil em igual período de 2003.

Os ADRs nível II da TSD apresentaram aumento de 29,5% durante o trimestre, ante uma queda de 3,4% no índice Dow Jones. O volume médio diário de ADRs TSD negociados na NYSE durante o 3T04 foi de US\$ 72 mil, contra US\$ 40 mil no 3T03.

01762-0 TELE SUDESTE CELULAR PARTICIPAÇÕES S.A. 02.558.129/0001-45

08.01 - COMENTÁRIO DO DESEMPENHO CONSOLIDADO NO TRIMESTRE

Evolução Mensal Ações PN - TSD
Base 100 = 30/dez/2003



**Eventos
Subsequentes**

- Foi concluída em 8 de outubro de 2004, a Oferta Pública de Ações Voluntária (OPA) para aquisição das ações ordinárias e preferenciais da Tele Sudeste Participações S.A.. (TSD) pela Brasilcel N.V. (Ofertante). A quantidade de ações preferenciais ofertadas no leilão da OPA superou o número máximo a ser adquirido pela Ofertante (12.699.707.000). Considerando este fato, cada ação ofertada, 0,6284 ações preferenciais de emissão da TSD adquiridas pela Ofertante. Com relação às ações ordinárias, em razão do número de ações ofertadas (6.191.329.955) ter sido inferior ao limite máximo (7.332.479.000), não houve rateio. Após a OPA, a Brasilcel e as pessoas a ela ligadas direta ou indiretamente, passou a deter o total de 91,74% das ações ordinárias e 90,27% das ações preferenciais e da TSD, representando 90,89% de participação da Ofertante no capital social total da TSD.
- A VIVO fechou acordo operacional com a CTBC, operadora do Grupo Algar, que permitirá oferecer *roaming* digital em tecnologia CDMA 1x aos seus clientes em 40 cidades localizadas basicamente no Triângulo Mineiro e norte do Estado de São Paulo.

Maiores informações sobre as operações acima podem ser encontradas em nosso site: www.vivo.com.br/ri

01762-0 TELE SUDESTE CELULAR PARTICIPAÇÕES S.A. 02.558.129/0001-45

08.01 - COMENTÁRIO DO DESEMPENHO CONSOLIDADO NO TRIMESTRE

Responsabilidade Social • Foi lançado no dia 4 de outubro, com o apoio do Instituto VIVO, o programa "VIVO Voluntário", que tem como objetivos estimular a solidariedade e integrar os colaboradores, e assim disseminar conceitos e práticas de Responsabilidade Social.

O Instituto também vem solidificando suas iniciativas, e entre outras ações, inaugurou em julho um novo espaço destinado às atividades de arteterapia e lazer na Casa Maria de Magdala, em Niterói (RJ) que abriga adultos e crianças soropositivos e também auxilia 150 famílias da comunidade do Sapê. A área inaugurada foi construída com o valor arrecadado através da iniciativa da VIVO de padronizar o descarte de baterias das Estações Rádio-Base (ERBs), ao encaminhá-las para a reciclagem e doar a quantia a projetos sociais.

Premiações e Reconhecimentos • A VIVO conquistou em agosto o "Top RH 2004", concedido pela Associação dos Dirigentes de Vendas e Marketing do Brasil (ADVB), reconhecendo os esforços para oferecer aos colaboradores o melhor "tratamento" no que se refere aos cuidados com a saúde.

• A marca VIVO também conquistou em setembro dois dos mais importantes prêmios do Reino Unido e o que atrai mais atenção no mundo dos negócios: "Design Effectiveness Award: Brand Identity over £100000" e "UK Trade & Investment Award", concedidos pela *DBA - Design Business Association*.

Tabelas que seguem:

Tabela 1: Demonstração de Resultados Consolidados da TSD.

Tabela 2: Balanço Patrimonial Consolidado da TSD.

VIVO – Relações com Investidores

Charles E. Allen	Carlos Alberto B. Lazar
Ana Beatriz Batalha	Maria Carolina de F. Gonçalves
Reinaldo A. Araújo	Maria Ednéia Pinto
Antonio Sergio M. Botega	

Telefone: +55 11 5105-1172

Email: ri@vivo.com.br

Informações disponíveis no website: <http://www.vivo.com.br/ri>

O presente relatório de desempenho de imprensa contém previsões acerca de eventos futuros. Tais previsões não constituem fatos ocorridos no passado e refletem apenas expectativas dos administradores da companhia. Os termos "antecipa", "acredita", "estima", "espera", "prevê", "pretende", "planeja", "projeta", "objetiva", bem como outros termos similares, visam identificar tais previsões as quais evidentemente envolvem riscos ou incertezas previstas ou não pela companhia. Portanto, os resultados futuros das operações da companhia podem diferir das atuais expectativas e o leitor não deve se basear exclusivamente nas posições aqui realizadas. Estas previsões emitem a opinião unicamente na data em que são feitas e a companhia não se obriga a atualizá-las à luz de novas informações ou de seus desdobramentos futuros.

01762-0 TELE SUDESTE CELULAR PARTICIPAÇÕES S.A. 02.558.129/0001-45

08.01 - COMENTÁRIO DO DESEMPENHO CONSOLIDADO NO TRIMESTRE

TABELA 1: DEMONSTRAÇÕES DOS RESULTADOS CONSOLIDADOS

	Legislação Societária			Acumulado	
	3 T 04	2 T 04	3 T 03	2004	2003
R\$ milhões					
Receita bruta	700,0	643,5	605,9	1.956,8	1.860,1
Receita de Serviços	533,2	506,0	519,0	1.561,3	1.603,4
Receita de aparelhos	166,8	137,5	86,9	395,5	256,7
Deduções - Impostos e outros	(209,5)	(174,5)	(151,4)	(548,8)	(466,0)
Receita Líquida	490,5	469,0	454,5	1.408,0	1.394,1
Receita de Serviços	406,6	388,3	398,7	1.190,3	1.234,5
Receita de aparelhos	83,9	80,7	55,8	217,7	159,6
Custos Operacionais	(361,1)	(340,2)	(276,6)	(981,1)	(893,5)
Pessoal	(31,3)	(30,3)	(27,5)	(88,9)	(89,4)
Custo dos Serviços	(64,2)	(68,0)	(73,1)	(199,2)	(271,2)
Custo dos aparelhos	(138,1)	(126,1)	(81,3)	(344,9)	(234,9)
Despesas com vendas	(101,7)	(83,1)	(70,2)	(262,9)	(199,1)
Despesas Gerais e Administrativas	(35,9)	(24,9)	(22,5)	(86,4)	(85,5)
Outras receitas (despesas) operacionais	10,1	(7,8)	(2,0)	1,2	(13,4)
EBITDA	129,4	128,8	177,9	426,9	500,6
Margem EBITDA %	26,4%	27,5%	39,1%	30,3%	35,9%
Depreciação e Amortizações	(93,0)	(94,2)	(107,7)	(296,8)	(322,4)
EBIT	36,4	34,6	70,2	130,1	178,2
Resultado Financeiro líquido	1,2	4,1	3,9	7,1	(20,8)
Receitas/despesas não operacionais	0,0	0,1	(8,2)	(0,1)	(8,4)
Impostos	(16,4)	(13,3)	(21,2)	(52,6)	(50,1)
Lucro do período	21,2	25,5	44,7	84,5	98,9

01762-0 TELE SUDESTE CELULAR PARTICIPAÇÕES S.A. 02.558.129/0001-45

08.01 - COMENTÁRIO DO DESEMPENHO CONSOLIDADO NO TRIMESTRE

TABELA 2: BALANÇO PATRIMONIAL CONSOLIDADO

R\$ milhões

ATIVO	30-set-04	30-jun-04
Circulante	1,324.4	1,305.3
Disponibilidade	370.7	337.9
Contas a receber, líquida	373.0	394.9
Estoque	101.8	90.2
Tributos diferidos e a recuperar	360.6	348.4
Operações com derivativos	3.9	3.6
Outros ativos	114.4	130.3
Realizável a Longo Prazo	208.5	215.5
Operações com derivativos	1.0	7.5
Tributos diferidos e a recuperar	185.0	186.3
Outros ativos	22.5	21.7
Permanente	1,224.2	1,222.0
Investimentos	0.4	0.4
Imobilizado	1,223.2	1,221.0
Diferido	0.6	0.6
Total do Ativo	2,757.1	2,742.8
PASSIVO		
Circulante	727.3	694.4
Fornecedores e Consignações	431.6	389.2
Impostos, taxas e contribuições	58.1	46.2
Empréstimos e financiamento	50.8	87.5
Provisão para contingências	61.7	57.6
Operações com derivativos	10.7	2.4
Outras obrigações	114.4	111.5
Exigível a Longo Prazo	41.7	81.6
Empréstimos e financiamento	19.5	52.3
Provisão para contingências	20.9	28.3
Operações com derivativos	0.3	
Outras obrigações	1.0	1.0
Patrimônio Líquido	1,988.0	1,966.7
Recursos Capitalizáveis	0.1	0.1
Total do Passivo	2,757.1	2,742.8

01762-0 TELE SUDESTE CELULAR PARTICIPAÇÕES S.A. 02.558.129/0001-45

08.01 - COMENTÁRIO DO DESEMPENHO CONSOLIDADO NO TRIMESTRE

GLOSSÁRIO

Termos Financeiros:

CAPEX – (*capital expenditure*) investimento de capital
EBIT = Resultado operacional antes de juros e impostos.
EBITDA = Resultado operacional antes de juros, impostos, depreciação e amortização.
PDD – provisão para devedores duvidosos. Conceito contábil que mede a provisão feita para a contas a receber com valores vencidos há mais de 90 dias
PL – patrimônio líquido
Capital Circulante = Ativo Circulante – Passivo Circulante
Capital de giro = Capital circulante – dívida líquida
Dívida líquida = Dívida bruta – caixa – aplicações financeiras – títulos – operações ativas com derivativos + operações passivas com derivativos
Dívida / EBITDA – índice que avalia a capacidade da Companhia de pagar sua dívida com geração de caixa operacional no período de um ano
Endividamento = Dívida líquida / (Dívida líquida + PL) – índice que mede a alavancagem financeira da Companhia
Fluxo de caixa operacional = EBITDA – CAPEX .
Margem EBITDA = EBITDA/ Receita Operacional Líquida.
Subsídio = (receita líquida de mercadorias – custo de mercadorias vendidas + descontos dados por fornecedores) / adições brutas

Tecnologia e Serviços

1xRTT - (*1x Radio Transmission Technology*) - É a tecnologia CDMA 2000 1x que, segundo a UIT (União Internacional de Telecomunicações), e de acordo com as regras do IMT-2000, é Tecnologia 3G (terceira Geração).
CDMA – (*Code Division Multiple Access*) – Acesso múltiplo por Divisão de Código. Tecnologia de interface aérea para redes celulares baseadas em espalhamento espectral do sinal de rádio e divisão de canais no domínio dos códigos.
CDMA 2000 1xEV-DO – Tecnologia de acesso da 3ª Geração com velocidade de transmissão de dados de até 2,4 Megabits por segundo
CSP – Código de Seleção de Prestadora
SMP – Serviços Móvel Pessoal
SMS – *Short Message Service* – Serviço de mensagens curtas de texto para aparelhos celulares, possibilitando o envio e recebimento de mensagens alfanuméricas.
WAP – *Wireless Application Protocol* é um protocolo aberto e padronizado iniciado em 1997, que permite o acesso a servidores Internet através de equipamento específico, *Gateway WAP* no operador e terminais com *browser WAP* dos clientes. O WAP suporta linguagem específica (WML) e aplicações no telefone (*WML script*).
ZAP – Serviço que permite acesso rápido à Internet sem fio, através do computador, *notebook* ou *palmtop*, utilizando a tecnologia CDMA 1xRTT.

Indicadores operacionais:

ARPU (*Average Revenue per user*) – Receita média por usuário por mês – Receita líquida de serviços por mês/ média mensal de clientes do período
ARPU pós-pago – ARPU dos usuários do serviço pós-pago
ARPU pré-pago – ARPU dos usuários do serviço pré-pago
Clientes – número de linhas móveis em serviço
MOU (*minutes of use*) – média mensal, em minutos, do tráfego por cliente = (Total de minutos originados + minutos entrantes) / média mensal de clientes do período
MOU pós-pago – MOU dos usuários do serviço pós-pago
MOU pré-pago – MOU dos usuários do serviço pré-pago
SAC - custo de aquisição por cliente = (70% despesas c/ marketing + custos da rede de distribuição + subsídios de aparelhos) / adições brutas.
VC1 – Chamadas locais
VC2 – Chamadas para fora da sua área e dentro do Estado
VC3 – Chamadas para fora do Estado
Adições brutas – total de novos clientes adquiridos no período
Adições líquidas = adições brutas – baixas de clientes
Blended ARPU – ARPU da base total de clientes (pré-pagos + pós-pagos)
Churn rate – taxa percentual que mede o número de clientes desligados da base de clientes durante um determinado período de tempo, em relação ao número médio de clientes ativos no mesmo período = n° de baixas do período / ((clientes do início do período + clientes ao final do período)/2)
Market share: participação do mercado estimado = n° de clientes da Companhia / n° de clientes da área de atuação
Market share de adições líquidas: participação adições líquidas estimadas na área de atuação
Penetração do mercado = n° de clientes da companhia + n° de clientes estimado das concorrentes) / cada 100 habitantes da área de atuação da Companhia
Produtividade = número de clientes / empregados próprios

01762-0 TELE SUDESTE CELULAR PARTICIPAÇÕES S.A. 02.558.129/0001-45

17.01 - RELATÓRIO DA REVISÃO ESPECIAL - SEM RESSALVA

Aos Administradores e Acionistas da
Tele Sudeste Celular Participações S.A.
Rio de Janeiro - RJ

1. Efetuamos uma revisão especial das Informações Trimestrais - ITR da Tele Sudeste Celular Participações S.A. e controladas referentes ao trimestre e ao período de nove meses findos em 30 de setembro de 2004, elaboradas sob a responsabilidade de sua Administração e de acordo com as práticas contábeis adotadas no Brasil, compreendendo os balanços patrimoniais, individual e consolidado, as respectivas demonstrações do resultado e os relatórios de desempenho.
2. Nossa revisão foi efetuada de acordo com as normas específicas estabelecidas pelo IBRACON - Instituto dos Auditores Independentes do Brasil, em conjunto com o Conselho Federal de Contabilidade, e consistiu, principalmente, em: (a) indagação e discussão com os administradores responsáveis pelas áreas contábil, financeira e operacional da Sociedade e de suas controladas quanto aos principais critérios adotados na elaboração das Informações Trimestrais; e (b) revisão das informações e dos eventos subsequentes que tenham ou possam vir a ter efeitos relevantes sobre a situação financeira e as operações da Sociedade e de suas controladas.
3. Baseados em nossa revisão especial, não temos conhecimento de nenhuma modificação relevante que deva ser feita nas Informações Trimestrais acima referidas para que estas estejam de acordo com as práticas contábeis adotadas no Brasil, aplicadas de forma condizente com as normas expedidas pela Comissão de Valores Mobiliários, especificamente aplicáveis à elaboração das Informações Trimestrais obrigatórias.
4. Os balanços patrimoniais, individual e consolidado, levantados em 30 de junho de 2004, e as demonstrações do resultado, individual e consolidada, referentes ao trimestre e ao período de nove meses findos em 30 de setembro de 2003, apresentados para fins de comparação, foram por nós revisados, conforme relatórios de revisão especial, sem ressalva, datados de 19 de julho de 2004 e de 20 de outubro de 2003, respectivamente.

São Paulo, 26 de outubro de 2004

DELOITTE TOUCHE TOHMATSU
Auditores Independentes
CRC nº 2 SP 011609/O-8 S/RJ

José Domingos do Prado
Contador
CRC nº 1 SP 185087/O-0 S/RJ

01.01 - IDENTIFICAÇÃO

1 - CÓDIGO CVM 01762-0	2 - DENOMINAÇÃO SOCIAL TELE SUDESTE CELULAR PARTICIPAÇÕES S.A.	3 - CNPJ 02.558.129/0001-45
---------------------------	---	--------------------------------

ÍNDICE

GRUPO	QUADRO	DESCRIÇÃO	PÁGINA
01	01	IDENTIFICAÇÃO	1
01	02	SEDE	1
01	03	DIRETOR DE RELAÇÕES COM INVESTIDORES (Endereço para Correspondência com a Companhia)	1
01	04	REFERÊNCIA DO ITR	1
01	05	COMPOSIÇÃO DO CAPITAL SOCIAL	2
01	06	CARACTERÍSTICAS DA EMPRESA	2
01	07	SOCIEDADES NÃO INCLUÍDAS NAS DEMONSTRAÇÕES FINANCEIRAS CONSOLIDADAS	2
01	08	PROVENTOS EM DINHEIRO	2
01	09	CAPITAL SOCIAL SUBSCRITO E ALTERAÇÕES NO EXERCÍCIO SOCIAL EM CURSO	3
01	10	DIRETOR DE RELAÇÕES COM INVESTIDORES	3
02	01	BALANÇO PATRIMONIAL ATIVO	4
02	02	BALANÇO PATRIMONIAL PASSIVO	5
03	01	DEMONSTRAÇÃO DO RESULTADO	6
04	01	NOTAS EXPLICATIVAS	8
05	01	COMENTÁRIO DO DESEMPENHO DA COMPANHIA NO TRIMESTRE	30
06	01	BALANÇO PATRIMONIAL ATIVO CONSOLIDADO	31
06	02	BALANÇO PATRIMONIAL PASSIVO CONSOLIDADO	32
07	01	DEMONSTRAÇÃO DO RESULTADO CONSOLIDADO	33
08	01	COMENTÁRIO DO DESEMPENHO CONSOLIDADO NO TRIMESTRE	35
17	01	RELATÓRIO DA REVISÃO ESPECIAL	51